

**Mondi SCP, a. s.**

**SPRÁVA NEZÁVISLÉHO AUDÍTORA  
A KONSOLIDOVANÁ ÚČTOVNÁ ZÁVIERKA  
(PRIPRAVENÁ V SÚLADE  
S MEDZINÁRODNÝMI ŠTANDARDMI PRE  
FINANČNÉ VÝKAZNÍCTVO TAK, AKO BOLI  
SCHVÁLENÉ EÚ)**

**ZA ROK KONČIACI SA  
31. DECEMBRA 2017**

**Mondi SCP, a. s.**  
**Správa nezávislého audítora a konsolidovaná účtovná závierka**  
**(pripravená v súlade s medzinárodnými štandardmi pre finančné výkazníctvo**  
**tak, ako boli schválené EÚ)**  
**za rok končiaci sa 31. decembra 2017**

---

**OBSAH**

	<b>Strana</b>
<b>Správa nezávislého audítora</b>	<b>1 - 3</b>
<b>Konsolidovaná účtovná závierka</b> <b>(pripravená v súlade s Medzinárodnými štandardmi pre finančné výkazníctvo tak, ako boli schválené EÚ)</b>	
<b>Konsolidovaný výkaz súhrnných ziskov a strát</b>	<b>4</b>
<b>Konsolidovaný výkaz o finančnej situácii</b>	<b>5-6</b>
<b>Konsolidovaný výkaz o zmenách vo vlastnom imaní</b>	<b>7</b>
<b>Konsolidovaný výkaz o peňažných tokoch</b>	<b>8</b>
<b>Poznámky ku konsolidovaným finančným výkazom</b>	<b>9 – 57</b>

# Správa nezávislého audítora

Akcionárom, dozornej rade a predstavenstvu spoločnosti Mondi SCP, a.s.:

## Náš názor

Podľa nášho názoru vyjadruje konsolidovaná účtovná závierka objektívne vo všetkých významných súvislostiach konsolidovanú finančnú situáciu spoločnosti Mondi SCP, a.s. a jej dcérskych spoločností (ďalej spoločne uvádzaných ako „Skupina“) k 31. decembru 2017, konsolidovaný výsledok jej hospodárenia a konsolidované peňažné toky za rok, ktorý sa k uvedenému dátumu skončil, v súlade s Medzinárodnými štandardmi pre finančné výkazníctvo platnými v Európskej únii.

## Čo sme auditovali

Konsolidovaná účtovná závierka Skupiny obsahuje:

- konsolidovaný konsolidovaný výkaz o finančnej situácii k 31. decembru 2017,
- konsolidovaný konsolidovaný výkaz súhrnných ziskov a strát za rok, ktorý sa k uvedenému dátumu skončil,
- konsolidovaný výkaz o zmenách vo vlastnom imaní za rok, ktorý sa k uvedenému dátumu skončil,
- konsolidovaný výkaz o peňažných tokoch za rok, ktorý sa k uvedenému dátumu skončil a
- poznámky ku konsolidovanej účtovnej závierke, ktoré obsahujú významné účtovné postupy a ďalšie vysvetľujúce informácie.

## Východisko pre náš názor

Audit sme vykonali v súlade s Medzinárodnými audítorskými štandardmi. Naša zodpovednosť vyplývajúca z týchto štandardov je ďalej opísaná v časti *Zodpovednosť audítora za audit konsolidovanej účtovnej závierky* našej správy.

Sme presvedčení, že audítorské dôkazy, ktoré sme získali, sú dostatočným a vhodným východiskom pre náš názor.

## Nezávislosť

Od Skupiny sme nezávislí v zmysle Etického kódexu pre účtovných odborníkov, ktorý vydala Rada pre medzinárodné etické štandardy účtovníkov pri Medzinárodnej federácii účtovníkov (ďalej len „Etický kódex“), ako aj v zmysle iných požiadaviek slovenskej legislatívy, ktorá sa vzťahuje na náš audit konsolidovanej účtovnej závierky. Splnili sme aj ostatné povinnosti týkajúce sa etiky, ktoré na nás kladú tieto legislatívne požiadavky a Etický kódex.

PricewaterhouseCoopers Slovensko, s.r.o., Karadžičova 2, 815 32 Bratislava, Slovenská republika  
T: +421 (0) 2 59350 111, F: +421 (0) 2 59350 222, [www.pwc.com/sk](http://www.pwc.com/sk)

The firm's ID No (IČO) 35 739 347  
Tax Identification No. of PricewaterhouseCoopers Slovensko, s.r.o. (DIČ) 2020270021  
VAT Reg. No. of PricewaterhouseCoopers Slovensko, s.r.o. (IČ DPH) SK2020270021  
Spoločnosť je zapísaná v Obchodnom registri Okresného súdu Bratislava I, pod Vložkou č.: 16611/B, Oddiel: Sro  
The firm is registered in the Commercial Register of Bratislava I District Court, Ref. No.: 16611/B, Section: Sro.

## ***Správa k ostatným informáciám uvedeným v konsolidovanej výročnej správe***

Štatutárny orgán je zodpovedný za konsolidovanú výročnú správu vypracovanú v súlade so zákonom č. 431/2002 Z.z. o účtovníctve v znení neskorších predpisov (ďalej len „Zákon o účtovníctve“). Konsolidovaná výročná správa pozostáva z (a) konsolidovanej účtovnej závierky a (b) ostatných informácií.

Náš vyššie uvedený názor na konsolidovanú účtovnú závierku sa nevzťahuje na ostatné informácie.

V súvislosti s auditom konsolidovanej účtovnej závierky je našou zodpovednosťou oboznámiť sa s informáciami uvedenými v konsolidovanej výročnej správe a na základe toho posúdiť, či sú vo významnom nesúlade s konsolidovanou účtovnou závierkou alebo poznatkami, ktoré sme počas auditu získali, alebo či existuje iná indikácia, že sú významne nesprávne.

Pokiaľ ide o konsolidovanú výročnú správu, posúdili sme, či obsahuje zverejnenia, ktoré vyžaduje Zákon o účtovníctve.

Na základe prác vykonaných počas auditu sme dospeli k názoru, že:

- informácie uvedené v konsolidovanej výročnej správe za rok ukončený 31. decembra 2017 sú v súlade s konsolidovanou účtovnou závierkou za daný rok, a že
- konsolidovaná výročná správa bola vypracovaná v súlade so Zákonom o účtovníctve.

Navyše na základe našich poznatkov o Skupine a situácii v nej, ktoré sme počas auditu získali, sme povinní uviesť, či sme zistili významné nesprávnosti v konsolidovanej výročnej správe. V tejto súvislosti neexistujú zistenia, ktoré by sme mali uviesť.

## ***Zodpovednosť štatutárneho orgánu za konsolidovanú účtovnú závierku***

Štatutárny orgán je zodpovedný za zostavenie a objektívnu prezentáciu tejto konsolidovanej účtovnej závierky v súlade s Medzinárodnými štandardmi pre finančné výkazníctvo platnými v Európskej únii, a za internú kontrolu, ktorú štatutárny orgán považuje za potrebnú pre zostavenie konsolidovanej účtovnej závierky, ktorá neobsahuje významné nesprávnosti, či už v dôsledku podvodu alebo chyby.

Pri zostavovaní konsolidovanej účtovnej závierky je štatutárny orgán zodpovedný za posúdenie toho, či je Skupina schopná nepretržite pokračovať vo svojej činnosti, za zverejnenie prípadných okolností súvisiacich s pokračovaním Skupiny v činnosti, ako aj za zostavenie konsolidovanej účtovnej závierky za použitia predpokladu pokračovania v činnosti v dohľadnej dobe, okrem situácie, keď štatutárny orgán má v úmysle Skupinu zlikvidovať alebo ukončiť jej činnosť, alebo tak bude musieť urobiť, pretože realisticky inú možnosť nemá.

## ***Zodpovednosť audítora za audit konsolidovanej účtovnej závierky***

Naším cieľom je získať primerané uistenie o tom, či konsolidovaná účtovná závierka ako celok neobsahuje významné nesprávnosti, či už v dôsledku podvodu alebo chyby, a vydať správu audítora, ktorá bude obsahovať náš názor. Primerané uistenie je uistenie vysokého stupňa, ale nie je zárukou toho, že audit vykonaný podľa Medzinárodných audítorských štandardov vždy odhalí významné nesprávnosti, aj keď existujú. Nesprávnosti môžu vzniknúť v dôsledku podvodu alebo chyby a za významné sa považujú vtedy, ak by sa dalo odôvodnene očakávať, že jednotlivito alebo v úhrne by mohli ovplyvniť ekonomické rozhodnutia používateľov, uskutočnené na základe konsolidovanej účtovnej závierky.


Počas celého priebehu auditu uplatňujeme odborný úsudok a zachovávame profesionálny skepticizmus ako súčasť nášho auditu podľa Medzinárodných audítorských štandardov. Okrem toho:

- Identifikujeme a posudzujeme riziká výskytu významných nesprávností v konsolidovanej účtovnej závierke, či už v dôsledku podvodu alebo chyby, navrhujeme a uskutočňujeme audítorské postupy, ktoré reagujú na tieto riziká, a získavame audítorské dôkazy, ktoré sú dostatočné a vhodné na to, aby tvorili východisko pre náš názor. Riziko neodhalenia významnej nesprávnosti, ktorá je výsledkom podvodu, je vyššie než v prípade nesprávnosti spôsobenej chybou, pretože podvod môže znamenať tajnú dohodu, falšovanie, úmyselné opomenutie, nepravdivé vyhlásenie alebo obídenie internej kontroly.
- Oboznamujeme sa s internými kontrolami relevantnými pre audit, aby sme mohli navrhnúť audítorské postupy, ktoré sú za daných okolností vhodné, ale nie za účelom vyjadrenia názoru na efektívnosť interných kontrol Skupiny.
- Hodnotíme vhodnosť použitých účtovných zásad a účtovných metód a primeranosť účtovných odhadov a s nimi súvisiacich zverejnených informácií zo strany štatutárneho orgánu.
- Vyhodnocujeme, či štatutárny orgán v účtovníctve vhodne používa predpoklad nepretržitého pokračovania v činnosti a na základe získaných audítorských dôkazov aj to, či existuje významná neistota v súvislosti s udalosťami alebo okolnosťami, ktoré by mohli významne spochybniť schopnosť Skupiny nepretržite pokračovať v činnosti. Ak dospejeme k záveru, že takáto významná neistota existuje, sme povinní upozorniť v správe audítora na súvisiace informácie uvedené v účtovnej závierke alebo, ak sú tieto informácie nedostatočné, sme povinní modifikovať náš názor. Naše závery vychádzajú z audítorských dôkazov získaných do dátumu vydania správy audítora. Budúce udalosti alebo okolnosti však môžu spôsobiť, že Skupina prestane pokračovať v nepretržitej činnosti.
- Hodnotíme celkovú prezentáciu, štruktúru a obsah konsolidovanej účtovnej závierky, vrátane informácií v nej uvedených, ako aj to, či konsolidovaná účtovná závierka zachytáva uskutočnené transakcie a udalosti spôsobom, ktorý vedie k ich vernému zobrazeniu.
- Získavame dostatočné a vhodné audítorské dôkazy ohľadne finančných informácií účtovných jednotiek a obchodných aktivít v rámci Skupiny, aby sme vyjadrili názor na konsolidovanú účtovnú závierku. Sme zodpovední za usmernenie, riadenie a výkon auditu Skupiny. Správa audítora je výhradne našou zodpovednosťou.

So štatutárnym orgánom komunikujeme okrem iného i plánovaný rozsah a časový harmonogram auditu, ako aj významné zistenia z auditu, vrátane významných nedostatkov v interných kontrolách, ktoré počas auditu identifikujeme.



Práveľane Lepš Šteb,  
PricewaterhouseCoopers Slovensko, s.r.o.  
Licencia SKAU č. 161



Iva Hupková, FCCA  
Licencia SKAU č. 672

V Bratislave, 18. aprila 2018

the 1990s, the number of people who have been employed in the public sector has increased in most countries.

There are a number of reasons for this. One reason is that the public sector has become a more attractive employer. This is due to a number of factors, including the fact that the public sector is often seen as a more stable employer than the private sector, and that it often offers better benefits and working conditions.

Another reason for the increase in public sector employment is that the public sector has become a more important part of the economy. This is due to a number of factors, including the fact that the public sector is now responsible for a larger share of the country's GDP, and that it is playing a more active role in providing social services.

There are also a number of other factors that have contributed to the increase in public sector employment. These include the fact that the public sector is often seen as a more socially responsible employer, and that it is often able to attract a larger pool of applicants than the private sector.

Overall, the increase in public sector employment is a trend that is likely to continue in the future. This is due to a number of factors, including the fact that the public sector is becoming an increasingly important part of the economy, and that it is playing a more active role in providing social services.

There are a number of challenges that the public sector will face in the future. These include the need to improve efficiency and productivity, and to ensure that the public sector is able to provide high-quality services to its citizens.

Despite these challenges, the public sector remains an important part of the economy, and it is likely to continue to play a significant role in the future. This is due to a number of factors, including the fact that the public sector is becoming an increasingly important part of the economy, and that it is playing a more active role in providing social services.

Overall, the public sector is becoming an increasingly important part of the economy, and it is likely to continue to play a significant role in the future. This is due to a number of factors, including the fact that the public sector is becoming an increasingly important part of the economy, and that it is playing a more active role in providing social services.

There are a number of factors that will influence the future of the public sector. These include the need to improve efficiency and productivity, and to ensure that the public sector is able to provide high-quality services to its citizens.

Despite these challenges, the public sector remains an important part of the economy, and it is likely to continue to play a significant role in the future. This is due to a number of factors, including the fact that the public sector is becoming an increasingly important part of the economy, and that it is playing a more active role in providing social services.

Overall, the public sector is becoming an increasingly important part of the economy, and it is likely to continue to play a significant role in the future. This is due to a number of factors, including the fact that the public sector is becoming an increasingly important part of the economy, and that it is playing a more active role in providing social services.

There are a number of factors that will influence the future of the public sector. These include the need to improve efficiency and productivity, and to ensure that the public sector is able to provide high-quality services to its citizens.

Despite these challenges, the public sector remains an important part of the economy, and it is likely to continue to play a significant role in the future. This is due to a number of factors, including the fact that the public sector is becoming an increasingly important part of the economy, and that it is playing a more active role in providing social services.

Overall, the public sector is becoming an increasingly important part of the economy, and it is likely to continue to play a significant role in the future. This is due to a number of factors, including the fact that the public sector is becoming an increasingly important part of the economy, and that it is playing a more active role in providing social services.

Mondí SCP, a. s.  
**KONSOLIDOVANÝ VÝKAZ SÚHRNNÝCH ZISKOV A STRÁT**  
 za rok končiaci sa 31. decembra 2017

<i>V tis. €</i>	Pozn.	Rok končiaci sa 31. decembra 2017	Rok končiaci sa 31. decembra 2016 (po úprave)
<b>Prevádzkové činnosti</b>			
Výnosy	5	807 350	763 542
Spotreba surovín a materiálu	7	(483 912)	(428 957)
Prepravné náklady a náklady na predaj	6	(68 230)	(66 859)
Zmena stavu výrobkov a nedokončenej výroby		5 919	1 624
Spotreba ostatných služieb	8	(40 510)	(38 233)
Osobné náklady	9	(82 653)	(71 186)
Odpisy, amortizácia a zníženie hodnoty	13,14	(51 837)	(51 409)
Ostatné prevádzkové výnosy a náklady	10	4 499	(1 201)
<b>Prevádzkový zisk</b>		<b>90 626</b>	<b>107 321</b>
Finančné výnosy	11	51	2
Finančné náklady	11	(2 290)	(2 173)
Podiel na zisku spoločných podnikov účtovaných metódou vlastného imania	16	(27)	-
<b>Zisk pred zdanením</b>		<b>88 360</b>	<b>105 150</b>
Daň z príjmov	12	(18 772)	(15 201)
<b>Zisk po zdanení za účtovné obdobie</b>		<b>69 588</b>	<b>89 949</b>
<b>Ostatné súhrnné zisky a straty</b>			
<i>Položky, ktoré budú reklasifikované do zisku a straty :</i>			
Zisk z precenenia finančného majetku držaného na predaj	17	53	73
Čistá zmena zabezpečovacích derivátov, znížená o daň		(89)	-
Spolu položky, ktoré budú reklasifikované do zisku a straty		(36)	73
<i>Položky, ktoré nebudú reklasifikované do zisku a straty :</i>			
Zisky/(straty) z precenenia programov so stanovenými požitkami, znížené o daň	23	7 090	(10 681)
Spolu položky, ktoré nebudú reklasifikované do zisku a straty		7 090	(10 681)
<b>Ostatné súhrnné zisky/(straty), znížené o daň</b>		<b>7 054</b>	<b>(10 608)</b>
<b>Súhrnný zisk za účtovné obdobie</b>		<b>76 642</b>	<b>79 341</b>
Z toho zisk po zdanení za účtovné obdobie pripadajúci na:		<b>69 588</b>	<b>89 949</b>
- nekontrolné podiely		44	44
- vlastníkov podielov materskej spoločnosti		69 544	89 905
Súhrnný zisk po zdanení za účtovné obdobie pripadajúci na:		<b>76 642</b>	<b>79 341</b>
- nekontrolné podiely		44	44
- vlastníkov podielov materskej spoločnosti		76 598	79 297

Súvisiace poznámky č. 1 až 33 predstavujú integrálnu súčasť tejto konsolidovanej účtovnej závierky

**Mondi SCP, a. s.**  
**KONSOLIDOVANÝ VÝKAZ O FINANČNEJ SITUÁCII**  
**k 31. decembru 2017**

<i>V tis. €</i>	<i>Pozn.</i>	<b>31. december 2017</b>	<b>31. december 2016 (po úprave)</b>	<b>1. január 2016 (po úprave)</b>
<b>Aktíva</b>				
<b>Neobežný majetok</b>				
Nehmotný majetok	13	1 095	1 122	692
Budovy, stavby, stroje a zariadenia	14	487 795	498 944	439 330
Investície do spoločných podnikov účtované metódou vlastného imania	16	813	-	-
Finančný majetok určený na predaj	17	3 937	3 865	-
Odložená daňová pohľadávka	25	387	1 979	154
Pohľadávky z obchodného styku a ostatné pohľadávky		410	-	-
		<b>494 437</b>	<b>505 910</b>	<b>440 176</b>
<b>Obežný majetok</b>				
Zásoby	18	79 014	74 772	38 479
Pohľadávky z obchodného styku a ostatné pohľadávky	19	118 636	118 127	67 689
Splatné daňové pohľadávky		75	55	-
Peniaze a peňažné ekvivalenty	20	1 157	4 845	628
Aktíva z cash pooling v rámci skupiny Mondi		144 746	101 184	78 613
Derivátové finančné nástroje		-	11	-
		<b>343 206</b>	<b>298 994</b>	<b>185 409</b>
<b>AKTÍVA CELKOM</b>		<b>837 643</b>	<b>804 904</b>	<b>625 585</b>
<b>Vlastné imanie a záväzky</b>				
<b>Kapitál a rezervy</b>				
Základné imanie	21	153 855	153 855	153 855
Ostatné súčasti vlastného imania	22	77 732	70 678	89 432
Nerozdelený zisk		305 078	275 534	245 629
Vlastné imanie pripadajúce na vlastníkov materskej spoločnosti		536 665	500 067	488 916
Nekontrolné podiely		227	183	139
<b>VLASTNÉ IMANIE CELKOM</b>		<b>536 892</b>	<b>500 250</b>	<b>489 055</b>
<b>Dlhodobé záväzky</b>				
Záväzky z programu zamestnaneckých pôžítok	23	39 539	48 557	2 561
Odložený daňový záväzok	25	36 716	37 438	40 786
Rezervy	26	1 903	1 414	1 315
Ostatné dlhodobé záväzky	27	36 253	42 253	1 201
		<b>114 411</b>	<b>129 662</b>	<b>45 863</b>
<b>Krátkodobé záväzky</b>				
Krátkodobé pôžičky	24	42 566	35 294	-
Záväzky z obchodného styku a ostatné záväzky	27	133 445	133 859	85 251
Splatné daňové záväzky		8 124	4 667	5 416
Rezervy	26	2 054	1 172	-
Derivátové finančné nástroje		151	-	-
		<b>186 340</b>	<b>174 992</b>	<b>90 667</b>
<b>ZÁVÄZKY CELKOM</b>		<b>300 751</b>	<b>304 654</b>	<b>136 530</b>
<b>VLASTNÉ IMANIE A ZÁVÄZKY CELKOM</b>		<b>837 643</b>	<b>804 904</b>	<b>625 585</b>

Súvisiace poznámky č. 1 až 33 predstavujú integrálnu súčasť tejto konsolidovanej účtovnej závierky



**Mondi SCP, a. s.**  
**KONSOLIDOVANÝ VÝKAZ O ZMENÁCH VO VLASTNOM IMANÍ**  
 za rok končiaci sa 31. decembra 2017

<i>V tis. €</i>	<i>Základné imanie</i>	<i>Ostatné súčasti vlastného imania</i>	<i>Nerozdelený zisk</i>	<i>Vlastné imanie pripadajúce na akcionárov</i>	<i>Menšinový podiel</i>	<i>Celkom</i>
<b>Stav k 1. januáru 2016</b>	153 855	89 432	245 269	488 916	139	489 055
Zisk za účtovné obdobie	-	-	89 905	89 905	44	89 949
Ostatné súhrnné zisky a straty						
<i>Poisino-matematická strata k rezervám z programu zamestnaneckých pôžičkov</i>	-	(10 681)	-	(10 681)	-	(10 681)
<i>Fond z precenenia finančného majetku držaného na predaj</i>	-	73	-	73	-	73
<b>Súhrnný zisk po zdanení za účtovné obdobie</b>	-	(10 608)	89 905	79 297	44	79 341
Výplata dividend	-	-	(60 000)	(60 000)	-	(60 000)
Podniková kombinácia pod spoločnou kontrolou - rozdiel vzniknutý pri akvizícii Mondi Neusiedler a Ybbstaller Zellstoff	-	(8 146)	-	(8 146)	-	(8 146)
<b>Stav k 31. decembru 2016</b>	153 855	70 678	275 534	500 067	183	500 250
Zisk za účtovné obdobie	-	-	69 544	69 544	44	69 588
Ostatné súhrnné zisky a straty						
<i>Poisino-matematický zisk k rezervám z programu zamestnaneckých pôžičkov</i>	-	7 090	-	7 090	-	7 090
<i>Fond z precenenia finančného majetku držaného na predaj</i>	-	53	-	53	-	53
<i>Precenenie zabezpečovacích derivátov</i>	-	(89)	-	(89)	-	(89)
<b>Súhrnný zisk po zdanení za účtovné obdobie</b>	-	7 054	69 544	76 598	44	77 417
Výplata dividend	-	-	(40 000)	(40 000)	-	(40 000)
<b>Stav k 31. decembru 2017</b>	153 855	77 732	305 078	536 665	227	536 892

Súvisiace poznámky č. 1 až 33 predstavujú integrálnu súčasť tejto konsolidovanej účtovnej závierky

**Mondi SCP, a. s.**  
**KONSOLIDOVANÝ VÝKAZ O PEŇAŽNÝCH TOKOCH**  
**za rok končiaci sa 31. decembra 2017**

<i>V tis. €</i>	Pozn.	Rok končiaci sa 31. decembra 2017	Rok končiaci sa 31. decembra 2016 (po úprave)
<b>Prevádzkové činnosti</b>			
Prevádzkový zisk		90 626	107 321
Nepeňažné operácie			
- odpisy a zníženie hodnoty dlhodobého majetku	13,14	51 837	51 409
- strata/(zisk) z predaja dlhodobého majetku	10	(1 090)	211
- precenenie finančného záväzku	10	(4 491)	-
- ostatné nepeňažné operácie		2 399	(415)
Prevádzkové peňažné prostriedky pred zmenou pracovného kapitálu		139 281	158 526
Vplyv zmien pracovného kapitálu			
- pokles/(nárast) zásob	18	(5 041)	6 071
- pokles/(nárast) pohľadávok	19	(981)	3 887
- pokles/(nárast) záväzkov	27	(6 286)	5 947
Peňažné toky z prevádzkových činností pred zdanením a úrokmi		126 973	174 431
Zaplatené úroky		(1 054)	(1 528)
Výdavky na daň z príjmov		(16 775)	(19 077)
<b>Čisté peňažné toky z prevádzkových činností</b>		<b>109 144</b>	<b>153 826</b>
<b>Investičné činnosti</b>			
Výdavky na obstaranie budov, stavieb, strojov a zariadení a nehmotného majetku	13,14	(36 749)	(20 315)
Príjmy z predaja dlhodobého hmotného majetku		706	105
Výdavky na obstaranie finančných investícií		(576)	(24 748)
Prijaté úroky		64	2
Prijaté dividendy od spoločných podnikov		71	-
Nárast aktív z cash poolingu v rámci skupiny Mondi		(43 562)	(22 571)
<b>Čisté peňažné toky z investičných činností</b>		<b>(80 046)</b>	<b>(67 527)</b>
<b>Finančné činnosti</b>			
Splátky úverov	24	(555)	(22 050)
Príjmy z úverov	24	7 827	-
Platby akciami		(58)	(32)
Vyplatené dividendy	22	(40 000)	(60 000)
<b>Čisté peňažné toky z finančných činností</b>		<b>(32 786)</b>	<b>(82 082)</b>
<b>Čisté zvýšenie/(zníženie) peňazí a peňažných ekvivalentov</b>		<b>(3 688)</b>	<b>4 217</b>
Peniaze a peňažné ekvivalenty na začiatku roka	20	4 845	628
Kurzové zisky/(straty) z peňazí a peňažných ekvivalentov			
<b>Peniaze a peňažné ekvivalenty na konci roka</b>	<b>20</b>	<b>1 157</b>	<b>4 845</b>

Súvisiace poznámky č. 1 až 33 predstavujú integrálnu súčasť tejto konsolidovanej účtovnej závierky

## 1. VŠEOBECNÉ INFORMÁCIE

### a) Základné údaje o materskej spoločnosti

Obchodné meno a sídlo	Mondi SCP, a. s. Tatranská cesta 3 034 17 Ružomberok
Dátum založenia	7. septembra 1995
Dátum vzniku (podľa obchodného registra)	1. októbra 1995
Hospodárska činnosť materskej spoločnosti a jej konsolidovaných dcérskych a pridružených spoločností (ďalej len „skupina“)	<ul style="list-style-type: none"><li>- Výroba papiera a lepenky,</li><li>- výroba celulózy,</li><li>- výroba tovaru z papiera a lepenky,</li><li>- piliarska výroba, impregnácia dreva,</li><li>- výroba drevených obalov,</li><li>- výroba vlnitých papierov, lepenky a baliacich materiálov z papiera a lepenky,</li><li>- zhotovovanie tlačiarских predlôh,</li><li>- iné služby polygrafického priemyslu, zhotovenie grafických návrhov,</li><li>- zámočníctvo, kovoobrábanie,</li><li>- elektroinštalácie,</li><li>- prevádzkovanie dráhy, prevádzkovanie dopravy na dráhe a súvisiace činnosti vykonávané prevádzkovateľom dopravy na dráhe,</li><li>- podnikanie v oblasti nakladania s odpadmi v rozsahu spracovania odpadov,</li><li>- projektovanie elektrických zariadení,</li><li>- veľkoobchod s drevom,</li><li>- sprostredkovanie obchodu s drevom,</li><li>- preprava a nakladanie s odpadom,</li><li>- iné.</li></ul>

### b) Zamestnanci

	<i>Rok končiaci sa 31. decembra 2017</i>	<i>Rok končiaci sa 31. decembra 2016</i>
Priemerný počet zamestnancov	1 791	1 745
z toho: vedúci zamestnanci	30	34

---

### c) Schválenie konsolidovanej účtovnej závierky za rok 2016

Konsolidovaná účtovná závierka spoločnosti Mondi SCP, a. s. za rok 2016 bola schválená valným zhromaždením, ktoré sa konalo dňa 28. apríla 2017 a následne uložená do zbierky listín.

Na základe schválenia individuálnej účtovnej závierky spoločnosti Mondi SCP, a. s. valným zhromaždením, ktoré sa konalo dňa 28. apríla 2017, spoločnosť vyplatila akcionárom dividendy za rok 2016 v celkovej výške 40 000 tis. Eur. Dividendy boli vyplatené dňa 26. mája 2017.

Predstavenstvo spoločnosti môže akcionárom navrhnúť zmenu účtovnej závierky aj po jej schválení na valnom zhromaždení akcionárov. Avšak podľa § 16, odsekov 9 až 11 Zákona NR SR č. 431/2002 Z.z. o účtovníctve v znení neskorších predpisov, po zostavení a schválení účtovnej závierky nemožno otvárať uzavreté účtovné knihy. Ak sa zistí po schválení účtovnej závierky, že údaje za predchádzajúce účtovné obdobie nie sú porovnateľné, Zákon NR SR č. 431/2002 Z.z. o účtovníctve v znení neskorších predpisov povoľuje účtovnej jednotke ich opraviť v účtovnom období, keď tieto skutočnosti zistila.

**Mondi SCP, a. s.**  
**POZNÁMKY KU KONSOLIDOVANÝM FINANČNÝM VÝKAZOM**  
**za rok končiaci sa 31. decembra 2017**

**d) Členovia orgánov spoločnosti**

Členovia orgánov spoločnosti za rok končiaci sa 31.12.2017

<i>Orgán</i>	<i>Funkcia</i>	<i>Meno</i>
Predstavenstvo	predseda	Miloslav Čurilla
	podpredseda	Peter Orisich
	Člen	Bernhard Peschek
	Člen	Miroslav Vajs
	Člen	Franz Hiesinger do 24.5.2017
	Člen	Walter Seyser od 25.5.2017 do 31.10.2017
	Člen	Gabriele Schalleger od 1.11.2017
Dozorná rada	predseda	Peter Josef Oswald
	podpredseda	Milan Fiľo
	Člen	Ján Krasuľa
Výkonné vedenie	prezident spoločnosti	Bernhard Peschek

Členovia orgánov spoločnosti za rok končiaci sa 31.12.2016

<i>Orgán</i>	<i>Funkcia</i>	<i>Meno</i>
Predstavenstvo	predseda	Miloslav Čurilla
	podpredseda	Peter Orisich
	Člen	Bernhard Peschek
	Člen	Miroslav Vajs
	Člen	Franz Hiesinger
Dozorná rada	predseda	Peter Josef Oswald
	podpredseda	Milan Fiľo
	Člen	Ján Krasuľa
Výkonné vedenie	prezident spoločnosti	Bernhard Peschek

**e) Štruktúra akcionárov a ich podiel na základnom imaní**

<i>Akcionári</i>	<i>Podiel na základnom imaní</i>		<i>Hlasovacie práva</i>
	<i>v tis. €</i>	<i>v %</i>	<i>v %</i>
ECO-INVESTMENT, a.s., Praha	75 389	49	49
Mondi SCP Holdings, B.V., Maastricht	78 466	51	51

Počas roku končiaceho sa 31.12.2017 a 31.12.2016 nenastali žiadne zmeny v štruktúre akcionárov a ich podiele na základnom imaní.

**f) Konsolidované účtovné závierky za skupinu Mondi**

Skupina Mondi SCP, a.s. sa skladá z dcérskych spoločností a spoločných podnikov uvedených v poznámkach 15 a 16. Mondi SCP, a.s. zostavuje individuálnu účtovnú závierku a konsolidovanú účtovnú závierku spoločnosti Mondi SCP, a.s. v súlade s Medzinárodnými štandardmi pre finančné výkazníctvo (IFRS) prijatými EÚ a v súlade so slovenským zákonom o účtovníctve č. 431/2002 Z. z.

Spoločnosť Mondi SCP, a.s. je dcérskou spoločnosťou spoločnosti Mondi SCP Holdings, B. V, so sídlom v Maastrichte, Holandsko, ktorá má 51-percentný podiel na jej základnom imaní.

Skupina Mondi má dve separátne právne materské spoločnosti, Mondi Limited a Mondi plc., ktoré pôsobia v rámci štruktúry duálne kótovaných spoločností (DLC). Obsahom štruktúry duálne kótovaných spoločností (DLC) je to, že Mondi Limited a jej dcérske spoločnosti, a Mondi plc. a jej dcérske spoločnosti (spolu – „skupina Mondi“), pôsobia spoločne ako jedna ekonomická entita na základe akcionárskej dohody, kde žiadna z materských spoločností nehrá dominantnú úlohu. V zmysle toho, Mondi Limited a Mondi plc. reportujú na kombinovanej a konsolidovanej báze ako jedna vykazovacia entita.

Konsolidovanú účtovnú závierku za najväčšiu skupinu a za najmenšiu skupinu podnikov zostavuje spoločnosť Mondi, plc., so sídlom Building 1, 1st Floor, Aviator Park, Station Road, Addlestone, Surrey, KT15 2PG, Veľká Británia.

Konsolidovaná účtovná závierka je k dispozícii v sídle tejto spoločnosti.

## **2. APLIKÁCIA NOVÝCH A REVIDOVANÝCH MEDZINÁRODNÝCH ŠTANDARDOV PRE FINANČNÉ VÝKAZNÍCTVO**

Nasledovné novelizované štandardy nadobudli účinnosť pre skupinu od 1. januára 2017, avšak na skupinu nemali významný vplyv:

- Zverejňovania - Zmeny a doplnenia štandardu IAS 7 (vydaného 29. januára 2016 a účinného pre účtovné obdobie začínajúce sa 1. januára 2017 alebo neskôr).
- Výkazanie odloženej daňovej pohľadávky za nerealizované straty – Novelizácia IAS 12 (vydaná dňa 19. januára 2016 a účinná pre účtovné obdobia začínajúce 1. januára 2017 alebo neskôr).
- Zmeny a doplnenia IFRS 12 zahrnuté v ročných zlepšeniach IFRS na roky 2014 - 2016 (vydané dňa 8. decembra 2016 a účinné pre účtovné obdobia začínajúce 1. januára 2017 alebo neskôr).

### **NOVÉ ÚČTOVNÉ PREDPISY**

Určité nové už vydané štandardy, interpretácie a novely štandardov sú povinné pre ročné účtovné obdobia začínajúce 1. januára 2018 alebo neskôr. Skupina sa rozhodla predčasne aplikovať nový štandard IFRS 16 od 1. januára 2018.

***IFRS 9, Finančné nástroje: Klasifikácia a oceňovanie (vydaný v júli 2014 a účinný pre ročné účtovné obdobia začínajúce dňa 1. januára 2018 alebo neskôr).***

Základné charakteristiky nového štandardu:

- Finančné aktíva budú klasifikované do troch kategórií oceňovania: aktíva následne oceňované v amortizovanej hodnote, aktíva následne oceňované v reálnej hodnote cez ostatný súhrnný zisk (FVOCI) a aktíva následne oceňované v reálnej hodnote cez hospodársky výsledok (FVTPL).
- Klasifikácia dlhových nástrojov závisí na podnikateľskom modeli, ktorý účtovná jednotka používa na riadenie finančných aktív a od toho, či zmluvné peňažné toky predstavujú len platby istiny a úrokov (SPPI). Ak je dlhový finančný nástroj držaný za účelom inkasovania peňažných tokov, môže byť oceňovaný umorovanou hodnotou len ak zároveň spĺňa podmienku SPPI. Dlhové finančné nástroje, ktoré spĺňajú podmienku SPPI, a ktoré sú súčasťou portfólia, ktoré účtovná jednotka drží s cieľom inkasovať peňažné toky a zároveň s možnosťou predat' finančné aktíva z tohto portfólia, môžu byť klasifikované ako FVOCI. Finančné aktíva, ktorých peňažné toky nepredstavujú SPPI, musia byť oceňované ako FVTPL (napr. finančné deriváty). Vnorené deriváty sa už neseparujú z finančných aktív avšak zohľadňujú sa pri vyhodnotení testu SPPI.
- Investície do podielových finančných nástrojov sa vždy oceňujú reálnou hodnotou. Vedenie účtovnej jednotky však môže neodvolateľne rozhodnúť, že bude vykazovať zmeny ich reálnej hodnoty v ostatnom súhrnnom zisku za predpokladu, že daný finančný nástroj nie je držaný za účelom obchodovania s ním. V prípade finančných nástrojov držaných za účelom obchodovania, zmeny reálnej hodnoty budú vykazované cez hospodársky výsledok.
- Väčšina požiadaviek štandardu IAS 39 na klasifikáciu a oceňovanie finančných záväzkov bola bez zmeny prevzatá do štandardu IFRS 9. Najdôležitejšou zmenou je, že účtovná jednotka bude musieť zmeny v reálnej hodnote finančných záväzkov, ktoré boli klasifikované ako oceňované v reálnej hodnote cez hospodársky výsledok, vykázat' ako súčasť ostatných súhrnných ziskov.

- IFRS 9 zavádza nový model pre účtovanie o znehodnotení finančných nástrojov - model očakávaných úverových strát (ECL model). Tento model zavádza trojstupňový prístup založený na zmenách v úverovej kvalite finančných aktív od dňa ich prvotného zaúčtovania. Tento model prakticky znamená, že podľa nových pravidiel budú účtovné jednotky povinné zaúčtovať okamžitú stratu rovnú 12 mesačnej očakávanej kreditnej strate pri prvotnom zaúčtovaní finančného majetku, ktorý nevykazuje žiadne známky znehodnotenia (alebo očakávanú úverovú stratu za celú dobu životnosti v prípade pohľadávok z obchodného styku). V prípade, že dôjde k významnému nárastu kreditného rizika, opravná položka sa odhadne na základe očakávaných úverových strát za celú dobu životnosti finančného aktíva a nielen na základe 12 mesačnej očakávanej straty. Model obsahuje zjednodušenia pre pohľadávky z obchodného styku a lízingové pohľadávky.
- Požiadavky na účtovanie o zabezpečení boli zmenené, aby boli lepšie zosúladené s interným riadením rizika. Štandard poskytuje účtovným jednotkám možnosť výberu účtovnej politiky aplikovať účtovanie o zabezpečení podľa IFRS 9 alebo pokračovať v aplikovaní IAS 39 na všetky vzťahy zabezpečenia, pretože štandard momentálne neupravuje účtovanie makro hedgingu.

Na základe analýzy finančných aktív a finančných záväzkov Skupiny k 31. decembru 2017 a na základe skutočností a okolností, rozsahu, objemu a metodiky, ktoré existujú k tomuto dátumu, manažment Skupiny očakáva vplyv tohto štandardu od 1. januára 2018 v oblasti opravných položiek k obchodným a iným pohľadávkam a peniazom na bankových účtoch. Očakávaný dopad nie je významný.

Neočakávajú sa žiadne významné zmeny finančných záväzkov, okrem zmien reálnej hodnoty finančných záväzkov vykázaných ako FVTPL, ktoré sú závislé na zmenách kreditného rizika finančného nástroja a ktoré budú prezentované v ostatnom súhrnnom zisku.

Nový štandard tiež zavádza rozšírené požiadavky na zverejňovanie údajov a zmeny v prezentácii. Očakáva sa, že zmenia charakter a rozsah zverejnení Skupiny ohľadom finančných nástrojov, a to najmä v roku prijatia nového štandardu.

***IFRS 15, Výnosy zo zmlúv so zákazníkmi (vydaný 28. mája 2014, novelizovaný 12. apríla 2016 a účinný pre ročné účtovné obdobia začínajúce dňa 1. januára 2018 alebo neskôr).***

Tento nový štandard zavádza princíp, že výnosy sa majú účtovať v transakčnej cene v čase, keď sa kontrola nad tovarom alebo službami prevedie na zákazníka. Akékoľvek viazané tovary alebo služby, ktoré sú odlíšiteľné, sa musia účtovať samostatne a zľavy alebo vrátky z predajnej ceny musia byť alokované na jednotlivé položky.

V prípade, že cena je z akéhokoľvek dôvodu variabilná, musí sa zaúčtovať minimálna hodnota, u ktorej je vysoko pravdepodobné, že nebude odúčtovaná. Náklady na obstaranie a naplnenie zmluvy so zákazníkmi sa musia kapitalizovať a odpisujú sa počas doby, počas ktorej Skupina plynú ekonomické benefity zmluvy so zákazníkom.

V súlade s prechodnými ustanoveniami v IFRS 15 si Skupina zvolila zjednodušenú metódu prechodu s účinnosťou od 1. januára 2018, kedy Spoločnosť bude vykazovať efekt prechodu v konsolidovanej závierke za rok končiaci sa 31. decembra 2018, čo bude prvý rok, kedy Spoločnosť bude uplatňovať IFRS 15.

Spoločnosť plánuje uplatniť praktický pohľad použiteľný pre zjednodušený spôsob prechodu. Spoločnosť uplatňuje IFRS 15 retrospektívne len na zmluvy, ktoré neboli ukončené k dátumu prvého uplatňovania štandardu (1. januára 2018).

Aplikovanie štandardu IFRS 15 bude znamenať zmeny v postupoch účtovania a úpravy, ktoré budú vykázané v konsolidovanej účtovnej závierke. Na základe analýzy výnosov Skupiny za rok končiaci sa 31. decembra 2017, podmienok jednotlivých zmlúv a na základe skutočností a okolností, ktoré existujú k tomuto dátumu a rovnako s ohľadom na zjednodušený spôsob prechodu, manažment Skupiny očakáva, že aplikácia nového štandardu k 1. januáru 2018 bude mať nevýznamný dopad na konsolidovanú účtovnú závierku.

**IFRS 16, Lízingy (vydaný v januári 2016 a účinný pre ročné účtovné obdobia začínajúca dňa 1. januára 2019 alebo neskôr).**

Tento nový štandard zavádza nové princípy pre vykazovanie, oceňovanie, prezentáciu a zverejňovanie lízingu. IFRS 16 eliminuje klasifikáciu operatívneho a finančného lízingu, tak ako to definuje IAS 17, a namiesto toho zavádza jednotný model účtovania pre nájomcu. Nájomcovia budú povinní vykazať: (a) aktíva a záväzky pre všetky lízingy dlhšie ako 12 mesiacov pokiaľ nepôjde o aktíva malej hodnoty a (b) odpisovanie prenajatých aktív oddelene od úroku zo záväzkov z lízingu vo výkaze ziskov a strát. Z hľadiska prenajímateľa preberá IFRS 16 väčšinu účtovných zásad zo súčasného štandardu IAS 17. Prenajímateľ pokračuje v klasifikácii operatívneho a finančného lízingu a v rozdielnom účtovaní týchto dvoch typov lízingu.

Posúdenie vplyvu prijatia tohto štandardu zo strany skupiny je v procese finalizácie, ale odhadovaný rozsah potenciálneho vplyvu na kľúčové ukazovatele skupiny k 31. decembru 2017 je nasledovný:

• Celkové aktíva	zvýšenie	0.4 - 1.0%
• Celkové pasíva	zvýšenie	0.2 - 1.0%
• Čistý dlh	zvýšenie	2.0 - 2.5%
• Základná EBITDA	zvýšenie	0.4 - 1.0%
• Základný prevádzkový zisk	zníženie	marginálny
• Prevádzkový zisk	zníženie	marginálny
• Daňový poplatok	zníženie	marginálny
• Zisk za rok	pokles	marginálny
• Návratnosť použitého kapitálu	zníženie počtu bodov	5 – 10 bodov

Skupina sa rozhodla implementovať tento štandard predčasne k 1. januáru 2018 a to použitím plnej retrospektívnej metódy.

**IFRIC 23, Účtovanie neistôt v oblasti dane z príjmov\* (interpretácia vydaná 7. júna 2017 a účinná pre ročné účtovné obdobia začínajúce 1. januára 2019 alebo neskôr).**

IAS 12 predpisuje, ako treba účtovať o splatnej a odloženej dani, no nie to, ako sa majú zohľadňovať dopady neistôt. Interpretácia preto objasňuje, ako sa majú aplikovať požiadavky na vykazovanie a oceňovanie uvedené v IAS 12, keď existuje neistota ohľadom dane z príjmov.

Neočakáva sa, že nasledovné štandardy, interpretácie a ich novely budú mať akýkoľvek významný vplyv na konsolidovanú účtovnú závierku:

- Predaj alebo vklad aktív medzi investorom a jeho pridruženým alebo spoločným podnikom - zmeny a doplnenia IFRS 10 a IAS 28 (vydané dňa 11. septembra 2014 a účinné pre účtovné obdobia začínajúce dňom, ktorý stanoví IASB alebo neskôr).
- Zmeny a doplnenia IFRS 15, Výnosy zo zmlúv so zákazníkmi (vydané dňa 12. apríla 2016 a účinné pre účtovné obdobia začínajúce 1. januára 2018 alebo neskôr).
- Novela IFRS 2, Platby na základe nástrojov vlastného imania\* (vydaný 20. júna 2016 a účinný pre ročné účtovné obdobia začínajúce dňa 1. januára 2018 alebo neskôr).
- Aplikovanie IFRS 9, Finančné nástroje, spolu s IFRS 4, Poistné zmluvy – novela IFRS 4\* (vydaná dňa 12. septembra 2016 a účinná v závislosti od vybraného prístupu pre ročné účtovné obdobia začínajúce 1. januára 2018 alebo neskôr pre účtovné jednotky, ktoré si vybrali možnosť dočasnej výnimky, alebo keď účtovná jednotka po prvýkrát bude aplikovať IFRS 9 pre tie účtovné jednotky, ktoré si vybrali prístup prekrytia).
- Ročný projekt zlepšenia IFRS, cyklus 2014 - 2016\* (vydaný dňa 8. decembra 2016 a účinný pre ročné účtovné obdobia začínajúce 1. januára 2018 pokiaľ ide o novely IFRS 1 a IAS 28).
- IFRIC 22 – Transakcie v cudzích menách a platby vopred\* (vydaný 8. decembra 2016 a účinný pre ročné účtovné obdobia začínajúce 1. januára 2018 alebo neskôr).
- Reklasifikácie investičných nehnuteľností – novela IAS 40\* (vydaná 8. decembra 2016 a účinná pre ročné účtovné obdobia začínajúce dňa 1. januára 2018 alebo neskôr).
- IFRS 17, Poistné zmluvy\* (vydaný 18. mája 2017 a účinný pre ročné účtovné obdobia začínajúce dňa 1. januára 2021 alebo neskôr).

- Zmluvné ustanovenia o predčasnom splatení s negatívnou odmenou – novela IFRS 9\* (vydaná 12. októbra 2017 a účinná pre ročné účtovné obdobia začínajúce dňa 1. januára 2019 alebo neskôr).
- Dlhodobé účasti v pridružených spoločnostiach a spoločných podnikoch – novela IAS 28\* (vydaná 12. októbra 2017 a účinná pre ročné účtovné obdobia začínajúce dňa 1. januára 2019 alebo neskôr).
- Ročný projekt zlepšenia IFRS 2015 - 2017, cyklus – novely IFRS 3, IFRS 11, IAS 12 a IAS 23\* (vydaná 12. decembra 2017 účinná pre ročné účtovné obdobia začínajúce dňa 1. januára 2019 alebo neskôr).
- Doplnenie, krátenie alebo vysporiadanie plánu – novely IAS 19\* (vydaná 7. februára 2018 a účinná pre ročné účtovné obdobia začínajúce dňa 1. januára 2019 alebo neskôr).
- Zmeny a doplnenia referencií ku Konceptnému rámcu v IFRS štandardoch\*

\* Tieto nové štandardy, interpretácie a ich novely zatiaľ neboli schválené Európskou úniou.

### **3. VÝZNAMNÉ ÚČTOVNÉ ZÁSADY**

#### **a) Vyhlásenie o súlade**

Táto účtovná závierka je riadnou konsolidovanou účtovnou závierkou spoločnosti Mondi SCP, a.s., ktorá bola vypracovaná za účtovné obdobie od 1. januára 2017 do 31. decembra 2017 v súlade s Medzinárodnými štandardmi pre finančné výkazníctvo („IFRS“) v znení prijatom Európskou úniou („EÚ“), tak ako to vyžadujú slovenské právne predpisy a v súlade so zákonom č. 431/2002 Z. z. o účtovníctve. IFRS prijaté EÚ sa nelíšia od IFRS vydaných Radou pre medzinárodné účtovné štandardy (International Accounting Standards Board, „IASB“) okrem určitých štandardov a interpretácií, ktoré EÚ neschválila, ako sa uvádza v predchádzajúcom texte.

Účtovná závierka je zostavená pre všeobecné použitie. Informácie v nej uvedené nie je možné použiť pre žiadne špecifické účely alebo posúdenie jednotlivých transakcií. Čitatelia účtovnej závierky by sa pri rozhodovaní nemali spoliehať na túto účtovnú závierku ako jediný zdroj informácií.

#### **b) Východiská na zostavenie konsolidovaných finančných výkazov**

Konsolidovaná účtovná závierka bola zostavená na báze historických cien, s výnimkou niektorých finančných nástrojov, ktoré sú precenené na reálnu hodnotu. Informácie o použitých základných účtovných postupoch sa uvádzajú v ďalšom texte. Účtovná závierka je prezentovaná v Eurách (Eur), pričom všetky čiastky boli zaokrúhlené na celé tisícky okrem prípadov, kedy je uvedené inak.

Účtovná závierka bola zostavená za predpokladu, že skupina bude nepretržite pokračovať vo svojej činnosti.

Zostavenie účtovnej závierky v súlade s IFRS prijatými EÚ vyžaduje, aby vedenie robilo rozhodnutia, odhady a predpoklady, ktoré ovplyvnia uplatnenie účtovných zásad a vykázanej výšky aktív a pasív, príjmov a výdavkov. Odhady a s nimi spojené predpoklady sú založené na minulých skúsenostiach a rôznych iných faktoroch, o ktorých si vedenie myslí, že sú správne za daných podmienok, na základe ktorých sa robia predpoklady účtovných hodnôt aktív a pasív, ktoré nemožno ľahko určiť z iných zdrojov. Skutočné výsledky sa môžu od týchto odhadov odlišovať. Oblasti, ktoré zahŕňajú vyššiu úroveň tvorby odhadov a zložitosti alebo pri ktorých predpoklady a odhady majú významný vplyv na účtovnú závierku, sú uvedené v bode 4.

Odhady a podkladové predpoklady sa priebežne preverujú. Úpravy účtovných odhadov sa vykazujú v období, v ktorom sa úprava vykonala, ak táto úprava ovplyvňuje iba dané obdobie, alebo v období úpravy a budúcich obdobiach, ak úprava ovplyvňuje súčasne bežné aj budúce obdobia.

Účtovné zásady uvedené v ďalšom texte boli dôsledne uplatnené vo všetkých obdobiach prezentovaných v účtovnej závierke.

#### **c) Neobmedzené ručenie**

Skupina nie je neobmedzene ručiacim spoločníkom v iných spoločnostiach.



**d) Účtovné zásady**

*(i) Dcérske spoločnosti*

Konsolidovaná účtovná závierka obsahuje finančné výkazy spoločnosti a účtovných jednotiek (vrátane účelových spoločností), ktoré kontroluje („dcérske spoločnosti“). Kontrola vzniká v prípade, že spoločnosť priamo alebo nepriamo riadi finančné a prevádzkové zámery podniku tak, aby získala výhody z jeho činnosti. Finančné výkazy dcérskej spoločnosti sú zahrnuté do konsolidovanej účtovnej závierky odo dňa vzniku kontroly do dňa jej zániku.

Obstaranie dcérskych spoločností sa účtuje metódou nákupu. Obstarávacia cena sa oceňuje sumou reálnych hodnôt predmetných aktív k dátumu výmeny, nadobudnutých alebo prevzatých záväzkov a nástrojov vlastného imania, ktoré skupina vydala výmenou za získanie kontroly nad dcérskou spoločnosťou. Identifikovateľné aktíva, záväzky a podmienené záväzky obstarávaného subjektu, ktoré spĺňajú podmienky vykazovania podľa IFRS 3, sa vykazujú v reálnej hodnote k dátumu akvizície, okrem dlhodobého majetku (alebo skupiny aktív a záväzkov určených na predaj) určeného na predaj podľa IFRS 5 „Majetok určený na predaj a ukončené činnosti“, ktorý sa vyказuje a oceňuje v reálnej hodnote, mínus náklady na predaj.

Goodwill, ktorý vzniká pri obstaraní, sa vyказuje ako aktívum a prvotne sa oceňuje obstarávacou cenou, o ktorú obstarávacia cena podnikovej kombinácie prevyšuje podiel skupiny na čistej reálnej hodnote vykázaných identifikovateľných aktív, záväzkov a podmienených záväzkov. Ak podiel skupiny na čistej reálnej hodnote identifikovateľných aktív, záväzkov a podmienených záväzkov obstarávaného subjektu prevyšuje po prehodnotení obstarávaciu cenu podnikovej kombinácie, prebytok sa vykáže priamo vo výkaze súhrnnych ziskov a strát.

Goodwill sa prvotne vykáže na strane aktív v obstarávacej cene a následne sa ocení obstarávacou cenou mínus kumulované straty zo zníženia hodnoty. Pri posudzovaní zníženia hodnoty sa goodwill rozdelí medzi všetky jednotky vytvárajúce peňažné prostriedky skupiny, pri ktorých sa predpokladá, že budú ziskávať zo synergii z podnikovej kombinácie. Zníženie hodnoty goodwillu sa posudzuje ročne alebo častejšie, ak existujú náznaky možného zníženia hodnoty jednotky. Ak je návratná hodnota jednotky vytvárajúce peňažné prostriedky menšia než účtovná hodnota danej jednotky, strata zo zníženia hodnoty sa použije najprv na zníženie účtovnej hodnoty goodwillu prideleného danej jednotke a potom sa pomerne rozdelí na ostatné aktíva jednotky podľa účtovnej hodnoty jednotlivých aktív danej jednotky. Strata zo zníženia hodnoty goodwillu sa v nasledujúcom období nerozpúšťa. Pri predaji dcérskej spoločnosti sa príslušná suma goodwillu zahrnie do zisku, resp. straty z predaja.

V rámci konsolidácie sa eliminovali všetky transakcie, zostatky a nerealizované zisky a straty z transakcií v rámci skupiny.

Nekontrolné podiely na vlastnom imaní konsolidovaných dcérskych spoločností sa vyказujú oddelene od podielov skupiny na vlastnom imaní. Nekontrolné podiely zahŕňajú hodnotu takýchto podielov k dátumu vzniku podnikovej kombinácie a podielu menšinových vlastníkov na zmenách vlastného imania od dátumu kombinácie. Strata pripadajúca na nekontrolný podiel, ktorá prevyšuje hodnotu menšinového podielu na vlastnom imaní dcérskej spoločnosti, sa zúčtuje s podielom skupiny okrem sumy, ktorá predstavuje záväzné ručenie menšinových podielnikov a môže predstavovať dodatočnú investíciu na krytie strát. Nekontrolný podiel sa vyказuje ako samostatná položka vo vlastnom imaní.

*Obstaranie dcérskych spoločností pod spoločnou kontrolou*

Obstaranie dcérskych spoločností (ktoré sú podnikom v zmysle IFRS 3) pod spoločnou kontrolou sa účtuje metódou predošlých účtovných hodnôt. Metóda predošlých účtovných hodnôt sa používa prospektívne od dátumu obstarania a výsledky obstaranej spoločnosti sa konsolidujú od tohto dátumu. Nadobudnuté aktíva a prevzaté záväzky sú zaúčtované v účtovnej hodnote vykázané v konsolidovaných finančných výkazoch spoločne kontrolujúcej účtovnej jednotky. Rozdiel medzi obstarávacou cenou podnikovej kombinácie a hodnotou podielu skupiny na účtovnej hodnote vykázaných identifikovateľných aktív, záväzkov a podmienených záväzkov v obstaranej spoločnosti sa účtuje priamo do vlastného imania na riadok „Ostatné súčasti vlastného imania“.

Zoznam konsolidovaných dcérskych spoločností v skupine je uvedený v bode 15.

*(ii) Spoločné podniky*

Spoločné podniky sú podniky, v ktorých má skupina spoločnú kontrolu. Spoločná kontrola znamená právomoc podieľať sa na rozhodnutiach o finančných a prevádzkových zámeroch spoločného podniku a právo vykonávať spoločnú kontrolu nad takýmito zámermi. Investície v spoločných podnikoch sa účtujú metódou vlastného imania odo dňa vzniku spoločnej kontroly do dňa jej zániku. Podľa metódy vlastného imania sa investície do spoločných podnikov vykazujú v konsolidovanom výkaze o finančnej situácii v obstarávacej cene upravenej o podiely skupiny na zmenách vlastného imania spoločného podniku po dátume obstarania, mínus akékoľvek zníženie hodnoty jednotlivých investícií. Straty spoločného podniku, ktoré prevyšujú podiel skupiny v danom spoločnom podniku, sa nevykazujú.

Akákoľvek suma, o ktorú obstarávacia cena prevyšuje podiel skupiny na čistej reálnej hodnote identifikovateľných aktív, záväzkov a podmienených záväzkov spoločných podnikov vykázanej k dátumu obstarania, sa vykazuje ako goodwill. Goodwill sa zahŕňa do účtovnej hodnoty investície a pri posudzovaní zníženia hodnoty sa považuje za súčasť investície. Všetky podiely skupiny na čistej reálnej hodnote identifikovateľných aktív, záväzkov a podmienených záväzkov, ktoré po prehodnotení prevyšujú obstarávaciu cenu, sa priamo premietnu do výkazu súhrnných ziskov a strát.

Nerealizované zisky a straty z transakcií medzi skupinou a spoločným podnikom sa eliminujú do výšky podielu skupiny v danom spoločnom podniku.

Podiel skupiny na čistých aktívach spoločného podniku je vykázaný v riadku „Investície v spoločných podnikoch“ v priloženom konsolidovanom výkaze o finančnej situácii, a jej podiel na čistom zisku je vykázaný ako „Podiel na zisku spoločných podnikov“ v priloženom výkaze súhrnných ziskov a strát.

*(iii) Zisk/strata pri predaji dcérskej spoločnosti a pridruženej spoločnosti*

Zisk alebo strata pri predaji podielu v dcérskej spoločnosti sa určí ako rozdiel medzi vlastným imaním dcérskej spoločnosti, upraveným o neodpísanú hodnotu goodwillu, a predajnou cenou.

Zisk alebo strata pri predaji podielu v pridruženej spoločnosti sa určí ako rozdiel medzi účtovnou hodnotou a predajnou cenou.

**e) Cudzía mena**

*(i) Funkčná mena a mena prezentácie účtovnej závierky*

Položky zahrnuté do účtovnej závierky skupiny sú ocenené v mene primárneho ekonomického prostredia, v ktorom skupina pôsobí („funkčná mena“). Konsolidovaná účtovná závierka je prezentovaná v Eur, čo je funkčná mena a zároveň mena prezentácie účtovnej závierky skupiny.

*(ii) Transakcie v cudzích menách*

Transakcie v cudzej mene sú prepočítané na Eur výmenným kurzom určeným v kurzovom lístku Európskej centrálnej banky (ECB) ku dňu uskutočnenia účtovného prípadu. Peňažné aktíva a záväzky v cudzej mene sú prepočítané výmenným kurzom platným v deň, ku ktorému sa finančné výkazy zostavujú. Výsledné kurzové rozdiely sa účtujú do výkazu súhrnných ziskov a strát bežného účtovného obdobia. Nepeňažné aktíva a záväzky denominované v cudzích menách, ktoré sú ocenené v historických cenách, sú prepočítané pomocou výmenného kurzu platného v deň transakcie. Nepeňažné aktíva a záväzky denominované v cudzích menách, ktoré sú ocenené reálnou hodnotou, sa prepočítavajú pomocou výmenného kurzu platného k dátumu určenia reálnej hodnoty. Výsledné kurzové rozdiely sa účtujú do výkazu súhrnných ziskov a strát bežného účtovného obdobia, okrem rozdielov z prepočtu nepeňažných položiek, v súvislosti s ktorými sa príslušné zisky alebo straty vykážu priamo do ostatného súhrnného zisku.

**f) Finančné nástroje**

Finančné aktíva a pasíva vykazuje skupina vo výkaze o finančnej situácii vtedy, keď sa na ňu ako na zmluvnú stranu vzťahujú ustanovenia týkajúce sa daného finančného nástroja. Skupina klasifikuje finančné nástroje do nasledovných kategórií:

- Úvery a pohľadávky
- Finančný majetok určený na predaj
- Finančný majetok a záväzky precenené na reálnu hodnotu cez hospodársky výsledok
- Ostatné finančné záväzky

*(i) Finančné aktíva*

*Prvotné vykázanie a oceňovanie*

Skupina určí klasifikáciu finančného aktíva pri jeho prvotnom vykázaní. Pri prvotnom vykázaní sa finančné aktíva oceňujú v reálnej hodnote, ktorá je – s výnimkou finančných aktív ocenených v reálnej hodnote so zmenami účtovanými cez výkaz ziskov a strát – zvýšená o náklady priamo súvisiace s obstaraním finančného aktíva.

Finančné aktíva skupiny zahŕňajú peniaze a peňažné ekvivalenty, krátkodobé vklady, cenné papiere, obchodné a iné pohľadávky a derivátové finančné nástroje.

*Následné oceňovanie*

Následné oceňovanie finančných aktív závisí od ich klasifikácie tak, ako je uvedené nižšie:

*Úvery a pohľadávky*

Po prvotnom zaúčtovaní sa úvery a pohľadávky oceňujú v amortizovaných nákladoch s použitím metódy efektívnej úrokovej miery, znížených o opravnú položku. Straty zo zníženia hodnoty sú vykázané v konsolidovanom výkaze ziskov a strát.

*Finančný majetok určený na predaj*

Finančný majetok určený na predaj zahŕňajú dlhové cenné papiere. Dlhové cenné papiere klasifikované do tejto kategórie sú tie, ktoré skupina zamýšľa držať neurčitú dobu a ktoré môžu byť predané v prípade potreby likvidity alebo ako reakcia na zmeny na trhu.

*Odúčtovanie finančných aktív*

Finančné aktívum je odúčtované, keď:

- Právo na prijatie peňažných tokov z aktíva vypršalo
- Skupina previedla svoje právo na peňažné toky z aktíva alebo prijala záväzok zaplatiť prijaté peňažné toky v plnej výške bez významného odkladu nezávislej tretej strane

*Zníženie hodnoty finančných aktív*

Skupina skúma znehodnotenie finančných aktív alebo skupín finančných aktív ku každému súvahovému dňu.

*(ii) Finančné pasíva*

*Prvotné vykázanie a oceňovanie*

Skupina určí klasifikáciu finančného pasíva pri jeho prvotnom vykázaní. Všetky finančné záväzky sú pri prvotnom vykázaní ocenené v reálnej hodnote, ktorá je v prípade úverov a pôžičiek zvýšená o priamo priraditeľné transakčné náklady.

Finančné záväzky skupiny tvoria záväzky z obchodného styku a iné záväzky, kontokorentné úvery, úvery a pôžičky a derivátové finančné nástroje.

*Následné oceňovanie*

Následné oceňovanie finančných záväzkov závisí od ich klasifikácie tak, ako je uvedené nižšie:

*Finančné záväzky oceňované v reálnej hodnote cez hospodársky výsledok*

Po prvotnom vykázaní sa vykazujú v reálnej hodnote cez hospodársky výsledok.

*Ostatné finančné záväzky (úvery a pôžičky)*

Po prvotnom vykázaní sa vykazujú v amortizovanej hodnote použitím metódy efektívnej úrokovej miery.

*Odúčtovanie finančných pasív*

Finančný záväzok je odúčtovaný v prípade, že plnenie záväzku je splnené alebo zrušené alebo stratilo platnosť.

**g) Náklady na financovanie**

Náklady na financovanie priamo súvisiace s obstaraním alebo emisiou finančných aktív a finančných záväzkov (inými ako finančné aktíva a finančné záväzky oceňované v reálnej hodnote cez hospodársky výsledok) sú pripočítané alebo odpočítané od reálnej hodnoty finančných aktív alebo finančných záväzkov na prvotné vykázanie. Náklady na financovanie priamo súvisiace s obstaraním finančných aktív alebo finančných záväzkov precenené v reálnej hodnote sa vykazujú okamžite v konsolidovaných finančných výkazoch.

**h) Budovy, stavby, stroje a zariadenia**

*(i) Vlastný majetok*

Budovy, stavby, stroje a zariadenia (ďalej len „dlhodobý hmotný majetok“) sú ocenené v obstarávacích cenách znížených o oprávky a opravné položky (strata zo zníženia hodnoty). Obstarávacia cena zahŕňa všetky náklady vynaložené na uvedenie dlhodobého hmotného majetku do používania na určený účel. Dlhodobý hmotný majetok vytvorený vlastnou činnosťou sa oceňuje vlastnými nákladmi, ktoré zahŕňajú náklady na materiál, priame mzdy a režijné náklady priamo súvisiace s vytvorením dlhodobého hmotného majetku až do momentu jeho zaradenia do používania.

Ak pri niektorej položke dlhodobého hmotného majetku majú niektoré jej významné časti rôznu dobu životnosti, tieto sú účtované a odpisované ako samostatné položky, pričom sa zohľadňuje ich životnosť.

*(ii) Prenajatý majetok*

Prenájom dlhodobého hmotného majetku, prostredníctvom ktorého sú na skupinu prevedené prakticky všetky riziká a ekonomické úžitky súvisiace s vlastníctvom tohto majetku, je klasifikovaný ako finančný lízing. Výrobné stroje a zariadenia obstarané prostredníctvom finančného lízingu sú vykazované v reálnej hodnote, alebo pokiaľ je nižšia, v súčasnej hodnote minimálnych lízingových splátok na začiatku nájmu, zníženej o oprávky a opravné položky. Účtovanie lízingových splátok je popísané v účtovnej zásade (w).

*(iii) Následné výdavky*

Následné výdavky vzťahujúce sa k výmene položky dlhodobého hmotného majetku, ktorý sa vyказuje samostatne, vrátane revízií a generálnych opráv, sa aktivujú za predpokladu, že je pravdepodobné, že budú mať za následok zvýšenie budúcich ekonomických úžitkov nad rámec jej pôvodnej výkonnosti a dajú sa spoľahlivo oceniť. Ostatné následné výdavky sa aktivujú len za predpokladu, že budú mať za následok zvýšenie budúcich ekonomických úžitkov obsiahnutých v položke aktív nad rámec ich pôvodnej výkonnosti. Akékoľvek ďalšie výdavky uskutočnené po obstaraní dlhodobého hmotného majetku za účelom obnovenia a udržania pôvodnej výšky očakávaných ekonomických úžitkov sa účtujú ako náklad obdobia, v ktorom vznikli.

*(iv) Odpisy*

Budovy	od 12 do 40 rokov
Stroje a zariadenia	od 4 do 20 rokov
Dopravné prostriedky	od 4 do 12 rokov
Inventár	od 4 do 12 rokov

Odpisy sa účtujú rovnomerne.

Dlhodobý hmotný majetok obstaraný formou finančného lízingu sa odpisuje buď počas dĺžky lízingovej zmluvy alebo počas predpokladanej doby životnosti rovnako ako vlastný majetok.

Zisk alebo strata z predaja alebo vyradenia určitej položky dlhodobého hmotného majetku je plne zohľadnená vo výkaze súhrnných ziskov a strát.

#### **i) Dlhodobý nehmotný majetok**

Skupina eviduje dlhodobý nehmotný majetok s určitou aj neurčitou dobou životnosti.

Samostatne obstaraný dlhodobý nehmotný majetok sa vykazuje v obstarávacej cene, po odpočítaní oprávok a opravných položiek na znehodnotenie. Dlhodobý nehmotný majetok s určitou dobou životnosti sa odpisuje rovnomerne počas predpokladanej doby životnosti (4 roky). Odhadovaná doba životnosti a spôsob odpisovania sa na konci každého účtovného obdobia prehodnocujú, pričom vplyv zmien odhadov sa zohľadňuje v nasledujúcom účtovnom období.

Následné výdavky sa aktivujú len za predpokladu, že budú mať za následok zvýšenie budúcich ekonomických úžitkov obsiahnutých v položke aktív, ku ktorej sa vzťahujú. Akékoľvek ďalšie výdavky sa účtujú ako náklad obdobia, v ktorom vznikli.

Goodwill a dlhodobý nehmotný majetok s neurčitou dobou životnosti sa neamortizuje, ale je ročne testovaný na zníženie hodnoty, prípadne častejšie, pokiaľ sa objavia okolnosti, ktoré indikujú možné zníženie hodnoty.

Goodwill je na začiatku vykázaný v obstarávacej cene, ktorá sa rovná rozdielu medzi súčtom poskytnutej protihodnoty a sumy vykázanej ako nekontrolný podiel nad čistými identifikovateľnými aktívami, ktoré boli nadobudnuté. Ak je táto protihodnota nižšia ako reálna hodnota čistých aktív nadobúdanej spoločnosti, rozdiel je vykázaný v konsolidovanom výkaze ziskov a strát.

Po prvotnom vykázaní sa goodwill oceňuje v obstarávacej cene zníženej o kumulované straty zo zníženia hodnoty podľa písmena n) tohto paragrafu.

Pre účely testu na zníženie hodnoty je goodwill nadobudnutý v podnikovej kombinácii od dátumu obstarania alokovaný na každú jednotku generujúcu peňažné toky.

#### **j) Finančný majetok určený na predaj**

Finančný majetok určený na predaj predstavuje nederivátový finančný majetok, ktorý je buď do tejto kategórie zaradený vedením skupiny alebo nie je klasifikovaný v žiadnej z ostatných kategórií. V prípade, že vedenie nemá v úmysle predaj tieto investície do 12 mesiacov od dátumu súvahy, vykážu sa ako dlhodobý majetok.

Finančný majetok určený na predaj sa vykazuje v reálnej hodnote.

#### **k) Pohľadávky z obchodného styku a ostatné pohľadávky**

Pohľadávky z obchodného styku a ostatné pohľadávky sa oceňujú v predpokladanej realizovateľnej hodnote po zohľadnení opravnej položky k pochybným a nedobytným pohľadávkam.

Odhadované nevyožiteľné sumy sú založené na starnutí pohľadávok a historických skúsenosti. Spätne získateľná hodnota pohľadávok skupiny sa vypočíta ako súčasná hodnota očakávaných budúcich peňažných tokov diskontovaných pôvodnou efektívnou úrokovou sadzbou, ktorá je vlastná majetku. Krátkodobé pohľadávky nie sú diskontované.

#### **l) Zásoby**

Zásoby sú ocenené v obstarávacej cene, resp. vlastných nákladoch alebo v čistej realizovateľnej hodnote podľa toho, ktorá je nižšia. Čistá realizovateľná hodnota je odhadovaná predajná cena znížená o odhadované náklady spojené s dokončením výroby a odhadované odbytové náklady.

Materiál sa oceňuje váženým aritmetickým priemerom obstarávacích cien, ktoré zahŕňajú cenu obstarania materiálu a vedľajšie náklady obstarania, ktoré vznikli pri jeho uvedení do terajšieho stavu

a umiestnenia.

Nedokončená výroba, polovýrobky vlastnej výroby a hotové výrobky sa oceňujú vo vlastných nákladoch, ktoré zahŕňajú materiál, mzdové náklady, ostatné priame náklady a výrobnú réžiu, a to v závislosti od stupňa rozpracovanosti.

K pomaly obrátkovým a zastaraným zásobám sa tvorí opravná položka.

#### **m) Peniaze a peňažné ekvivalenty**

Peniaze a peňažné ekvivalenty predstavujú hotovosť, peniaze na bankových účtoch, úložky a ostatné krátkodobé vysoko likvidné investície, ktoré sú priamo zameniteľné za vopred známu sumu peňazí a pri ktorých nehrozí významná zmena hodnoty. Kontokorentné úvery splatné na požiadanie, ktoré tvoria neoddeliteľnú časť peňažného manažmentu skupiny, sú pre účely výkazu peňažných tokov súčasťou peňazí a peňažných ekvivalentov.

#### **n) Zníženie hodnoty nefinančného majetku**

Skupina posúdi ku každému súvahovému dňu, či existujú indikátory, že hodnota daného majetku sa znížila. V prípade výskytu takýchto indikátorov sa vypracuje odhad návratnej hodnoty daného majetku, aby sa určil rozsah prípadných strát zo zníženia jeho hodnoty. Ak návratnú hodnotu individuálnej položky majetku nemožno určiť, skupina určí návratnú hodnotu jednotky vytvárajúcej peňažné prostriedky, ktorej daný majetok patrí. V prípade majetku, ktorý nevytvára zväčša nezávislé peňažné toky, je spätne získateľná suma určená na úrovni jednotky vytvárajúcej peňažné prostriedky, do ktorej majetok patrí.

Návratná hodnota sa rovná reálnej hodnote zníženej o náklady na predaj alebo použiteľnej hodnote podľa toho, ktorá je vyššia. Pri posudzovaní použiteľnej hodnoty sa diskontuje odhad budúcich peňažných tokov na ich súčasnú hodnotu pomocou diskontnej sadzby pred zdanením, ktorá vyjadruje aktuálne trhové posúdenie časovej hodnoty peňazí a riziká špecifické pre daný majetok.

Ak je odhad návratnej hodnoty majetku (alebo jednotky vytvárajúcej peňažné prostriedky) nižší než jeho účtovná hodnota, zníži sa účtovná hodnota daného majetku (jednotky vytvárajúcej peňažné prostriedky) na jeho návratnú hodnotu. Strata zo zníženia hodnoty sa premietne priamo do výkazu súhrnných ziskov a strát. Ak sa strata zo zníženia hodnoty následne zruší, účtovná hodnota majetku (jednotky vytvárajúcej peňažné prostriedky) sa zvýši na upravený odhad jeho návratnej hodnoty, ale tak, aby zvýšená účtovná hodnota neprevýšila účtovnú hodnotu, ktorá by sa určila, keby sa v predchádzajúcich rokoch nevykázala žiadna strata zo zníženia hodnoty majetku (jednotky vytvárajúcej peňažné prostriedky). Zrušenie straty zo zníženia hodnoty sa priamo premietne do výkazu súhrnných ziskov a strát.

#### **o) Dividendy**

Dividendy sa účtujú ako záväzok v účtovnom období, v ktorom sú priznané.

#### **p) Úročené úvery a pôžičky**

Úročené úvery a pôžičky sa prvotne oceňujú reálnou hodnotou a následne amortizovanými nákladmi pomocou metódy efektívnej úrokovej sadzby.

#### **q) Záväzky zo zamestnaneckých pôžitkov**

(i) Náklady na dôchodkové zabezpečenie

Niektoré spoločnosti v skupine prispievajú do viacerých dôchodkových fondov. Financovanie sa spravidla uskutočňuje príspevkami do poisťovní alebo správcovských spoločností. Príspevky sú stanovené podľa prepočtov poisťných matematikov. Skupina prispieva do fondov s vopred určenou výškou dôchodkového plnenia a do fondov so stanovenou výškou príspevku. V prípade fondov s vopred určenou výškou plnenia je stanovená výška plnenia, ktorú dostane zamestnanec pri odchode do dôchodku, zvyčajne je závislá od jedného alebo viacerých faktorov, ako je vek, počet odpracovaných rokov a mzda. Fond so stanovenou výškou príspevkov je dôchodkový fond, do ktorého skupina prispieva fixnými príspevkami. Skupina nemá zákonnú ani inú povinnosť prispieť do fondu ďalšími

prostriedkami, ak výška jeho aktív nie je dostačujúca na vyplatenie všetkých plnení zamestnancom, na ktoré majú nárok za bežné a minulé obdobia.

Závazok vykázaný v súvahe v súvislosti s plánom s vopred stanoveným dôchodkovým plnením predstavuje súčasnú hodnotu záväzku k súvahovému dňu, po odpočítaní reálnej hodnoty aktív plánu, očistenú o nevykázané zisky alebo straty z úprav poistno-matematických odhadov a nezaúčtované náklady minulej služby. Závazok počítajú raz ročne nezávislí poistní matematici použitím metódy plánovaného ročného zhodnotenia pôžitkov (Projected Unit Credit Method). Súčasná hodnota záväzku sa stanoví diskontovaním odhadovaných budúcich peňažných plnení za použitia úrokových sadziieb vysokokvalitných podnikových dlhopisov, ktoré sú denominované v mene, v ktorej budú plnenia vyplácané, a ktorých splatnosť sa blíži k splatnosti príslušného penzijného záväzku. Aktíva plánu sú ocenené použitím trhových hodnôt ku dňu vykazovania.

Nárast súčasnej hodnoty penzijného záväzku, ktorý vzniká v priebehu obdobia ako dôsledok zamestnaneckých služieb sa účtuje priamo do prevádzkového zisku ako náklady na súčasnú službu. Náklady na minulú službu, ktoré vznikajú následkom zmeny alebo skrátenia penzijného plánu ako aj zisky alebo straty vznikajúce pri úhrade sa taktiež účtujú do prevádzkového výsledku. Čistý nákladový alebo výnosový úrok sa počítajú aplikovaním diskontnej sadzby na čistý záväzok zo stanovených zamestnaneckých pôžitkov a sú vykázané vo finančných nákladoch alebo výnosoch.

Poistno-matematické precenenia požitkov sa účtujú do ostatných súhrnných ziskov a strát v období, kedy vzniknú.

#### (ii) Ostatné plnenia po ukončení pracovného pomeru

Niektoré spoločnosti v skupine poskytujú svojim zamestnancom zdravotnú starostlivosť aj po ich odchode do dôchodku. Nárok je zvyčajne podmienený zotrvaním zamestnanca v pracovnom pomere až do dosiahnutia dôchodkového veku a minimálnym počtom rokov odpracovaných u danej spoločnosti. Predpokladané výdavky sa časovo rozlišujú počas obdobia pracovného pomeru použitím rovnakej účtovnej metódy, aká sa používa v prípade dôchodkových plánov s vopred určenou výškou dôchodkového plnenia.

Nárast súčasnej hodnoty penzijného záväzku, ktorý vzniká v priebehu obdobia ako dôsledok zamestnaneckých služieb sa účtuje priamo do prevádzkového zisku ako náklady na súčasnú službu. Náklady na minulú službu, ktoré vznikajú následkom zmeny alebo skrátenia penzijného plánu ako aj zisky alebo straty vznikajúce pri úhrade sa taktiež účtujú do prevádzkového výsledku. Čistý nákladový alebo výnosový úrok sa počítajú aplikovaním diskontnej sadzby na čistý záväzok zo stanovených zamestnaneckých pôžitkov a sú vykázané vo finančných nákladoch alebo výnosoch.

Poistno-matematické precenenia požitkov sa účtujú do ostatných súhrnných ziskov a strát v období, kedy vzniknú.

Výpočet týchto záväzkov každoročne uskutočňujú nezávislí kvalifikovaní poistní matematici.

#### (iii) Odchodné

Skupina má dlhodobý program zamestnaneckých pôžitkov pozostávajúci z jednorazového príspevku pri odchode do dôchodku, na ktoré neboli vyčlenené samostatné finančné zdroje. Podľa IAS 19 „Zamestnanecké požitky“ sú náklady na zamestnanecké požitky stanovené metódou, tzv. „Projected Unit Credit Method“. Diskontovaná súčasná hodnota záväzku zo stanovenou výškou požitku je stanovená (a) diskontovaním očakávaných budúcich peňažných tokov na základe úrokových mier vysokokvalitných korporátnych dlhopisov, ktoré majú podmienky a splatnosť približne rovnakú ako splatnosť súvisiaceho záväzku a (b) následným alokovaním vypočítanej súčasnej hodnoty na obdobia zamestnania podľa podmienok plánu požitkov.

Poistno-matematické precenenia požitkov splatných po ukončení zamestnania, ktoré vznikajú z rozdielov medzi skutočnosťou a predpokladmi a zo zmien v poistno-matematických predpokladoch, sú zaúčtované do ostatných súhrnných ziskov v období, keď vznikli, a sú okamžite preúčtované do nerozdeleného zisku vo výkaze zmien vlastného imania.

#### (iv) Ostatné dlhodobé zamestnanecké požitky

Skupina má povinnosť vyplatiť odmeny v čase dosiahnutia stanoveného pracovného jubilea.

Tieto povinnosti sú zaúčtované ako záväzky odhadnuté každý rok nezávislými poistnými matematikmi na základe metódy plánovaného ročného zhodnotenia požitkov (Projected Unit Credit Method). Diskontovaná súčasná hodnota záväzku zo stanovenou výškou požitku je stanovená (a) diskontovaním očakávaných budúcich peňažných tokov na základe úrokových mier vysokokvalitných korporátnych dlhopisov, ktoré majú podmienky a splatnosť približne rovnakú ako splatnosť súvisiaceho záväzku a (b) následným alokovaním vypočítanej súčasnej hodnoty na obdobia zamestnania podľa podmienok plánu požitkov. Poistno-matematické precenenia záväzku z odmien za pracovné a životné jubileá sú zaúčtované s vplyvom na hospodársky výsledok ako náklad na zamestnanecké požitky v čase, keď náklad vznikol. Náklady na minulé služby, ak nejaké vzniknú, sú zaúčtované do nákladov okamžite v čase vzniku záväzku.

Ako je uvedené v IAS 19, Zamestnanecké požitky, odsek 133, Skupina nerozlišuje krátkodobé a dlhodobé časti záväzkov z plánov so stanovenou výškou požitkov a vykazuje odhad ako celok v rámci dlhodobých záväzkov.

**r) Záonné poistenie a sociálne a dôchodkové zabezpečenie**

Skupina musí odvádzať príspevky na rôzne povinné zákonné poistenia; na týchto príspevkoch sa podieľajú aj zamestnanci. Náklady na sociálne zabezpečenie sa účtujú do výkazu súhrnných ziskov a strát v rovnakom období, ako príslušné mzdové náklady.

**s) Rezervy**

Rezervy sa účtujú v prípade, ak má skupina zákonnú alebo konštruktívnu povinnosť vyplývajúcu z minulej udalosti, je pravdepodobné, že splnenie danej povinnosti spôsobí úbytok aktív a je možné spoľahlivo odhadnúť výšku tohto úbytku. Rezervy sa oceňujú na základe najlepšieho odhadu vedenia týkajúceho sa nákladov nevyhnutných na vyrovnanie záväzku k dátumu zostavenia výkazu o finančnej situácii. Ak je vplyv významný, výška rezervy sa určí odúročením predpokladaných budúcich výdavkov diskontnou sadzbou pred zdanením, ktorá vyjadruje aktuálne trhové posúdenie časovej hodnoty peňazí, a ak to je potrebné, aj riziká súvisiace s týmto záväzkom.

**t) Emisné kvóty**

Dotácia na zelenú energiu je nárokováná na základe vyrobeného množstva zelenej energie zníženej o vlastnú spotrebu samostatne na každú turbínu, na ktorú je vydaný certifikát regulačným úradom podľa požiadaviek legislatívy.

Pridelené emisné kvóty sú účtované v ich nominálnej hodnote, t.j. nula.

Skupina mala povinnosť dodať emisné kvóty za vyprodukované emisie. Skupina sa rozhodla účtovať o pridelených emisných kvótach metódou čistého záväzku. Vzhľadom na to, že skupine bolo pridelené dostatočné množstvo emisných kvót na pokrytie vyprodukovaných emisií, skupina o emisných kvótach neúčtovala.

**u) Záväzky z obchodného styku a ostatné záväzky**

Záväzky z obchodného styku a ostatné záväzky sa prvotne oceňujú reálnou hodnotou a následne amortizovanými nákladmi pomocou metódy efektívnej úrokovej sadzby.

**v) Vykazovanie výnosov**

*(i) Predaj výrobkov a tovaru*

V súvislosti s predajom výrobkov a tovaru sa o výnose účtuje vtedy, keď všetky významné riziká a výhody spojené s vlastníctvom boli prevedené na kupujúceho, a keď nezostávajú žiadne významné neistoty z protiplnení, pridružených nákladov a možných reklamácií alebo vrátenia výrobkov a tovaru. Tržby sa vykazujú po odpočítaní daní a zliav a po eliminácii predaja v rámci skupiny. Tržby sa neúčtujú, ak existuje významná neistota, či bude odplata za predaj a s tým súvisiace náklady uhradené, alebo či bude tovar vrátený, alebo či v súvislosti s tovarom bude potrebné naďalej zasahovať do riadenia tohto tovaru zo strany skupiny.



*(ii) Predaj služieb*

O výnosoch za služby sa účtuje vtedy, kedy boli príslušné služby poskytnuté, pomerne podľa stupňa dokončenia k súvahovému dňu. Výnosy zo služieb sa vykazujú v účtovnom období, v ktorom sú služby poskytnuté, s ohľadom na stupeň dokončenia konkrétnej transakcie, ktorý je odhadnutý na základe skutočne poskytnutej služby ako pomernej časti celkových služieb, ktoré majú byť poskytnuté.

*(iii) Predaj zelenej energie a emisných kvót skleníkových plynov*

O výnosoch z predaja zelenej energie a emisných kvót skleníkových plynov sa účtuje vtedy, keď všetky významné riziká a výhody spojené s vlastníctvom boli prevedené na kupujúceho. Emisné kvóty sú kótované a predávané na aktívnom trhu.

**w) Náklady**

*(i) Splátky operatívneho lízingu*

Splátky operatívneho lízingu sa účtujú rovnomerne do nákladov počas doby nájmu. Náklady na operatívny lízing sú prezentované ako ostatné služby v konsolidovanom výkaze súhrnných ziskov a strát.

*(ii) Splátky finančného lízingu*

Minimálne lízingové platby sú rozdelené na finančný náklad a splátku záväzku. Finančný náklad je rozložený na celú dobu trvania lízingu, aby bola vykázaná konštantná úroková sadzba vzhľadom k zostatkovej výške záväzku. Úrokový komponent platieb finančného lízingu sa vyказuje vo výkaze súhrnných ziskov a strát s použitím metódy efektívnej úrokovej miery.

*(iii) Finančné náklady a finančné výnosy*

Finančné náklady a finančné výnosy zahŕňajú náklady na prijaté úvery a pôžičky vypočítané použitím efektívnej úrokovej miery, prijaté úroky, príjmy z dividend, kurzové zisky a straty a bankové poplatky. Náklady na prijaté úvery a pôžičky priamo súvisiace s obstaraním dlhodobého hmotného majetku sa účtujú do výkazu súhrnných ziskov a strát v období, v ktorom vznikli.

Výnosové úroky sa vykazujú vo výkaze súhrnných ziskov a strát v roku, s ktorým časovo a vecne súvisia s použitím metódy efektívneho výnosu. Príjmy z dividend sa vykazujú vo výkaze súhrnných ziskov a strát v deň, keď sú priznané.

**x) Štátne dotácie**

Štátne dotácie sa vykážu vo výkaze o finančnej situácii v momente, kedy je isté, že budú poskytnuté a že skupina splní podmienky na ich poskytnutie. Dotácie poskytnuté na úhradu nákladov sa vyказuje ako výnos počas doby potrebnej na systematické kompenzovanie dotácie s nákladmi, na ktorých úhradu je dotácia určená. Dotácie poskytnuté na obstaranie dlhodobého hmotného majetku sa systematicky vykazujú ako Ostatný výnos vo výkaze súhrnných ziskov a strát počas doby životnosti tohto majetku.

**y) Daň z príjmov**

Daň z príjmov za účtovné obdobie zahŕňa splatnú a odloženú daň.

Splatná daň sa vypočíta na základe zdaniteľného zisku za daný rok. Zdaniteľný zisk sa odlišuje od zisku, ktorý je vykázaný vo výkaze súhrnných ziskov a strát, pretože nezahŕňa položky výnosov, resp. nákladov, ktoré sú zdaniteľné alebo odpočítateľné od základu dane v iných rokoch, ani položky, ktoré nie sú zdaniteľné, resp. odpočítateľné od základu dane. Záväzok skupiny zo splatnej dane sa vypočíta pomocou daňových sadzieb platných, resp. uzákonených, do dátumu zostavenia výkazu o finančnej situácii.

Odložené daňové pohľadávky a záväzky sa poskytujú pomocou súvahovej metódy na dočasné obchody

medzi daňovým základom majetku a záväzkov a ich hodnotami vyplývajúcimi z výkazu o finančnej situácii. Odložené daňové záväzky sa vykazujú všeobecne za všetky zdaniteľné dočasné rozdiely; odložené daňové pohľadávky sa vykážu, ak je pravdepodobné, že vznikne zdaniteľný zisk, voči ktorému bude možno uplatniť dočasné rozdiely odpočítateľné od základu dane. Tieto pohľadávky a záväzky sa nevykazujú, ak dočasný rozdiel vzniká z goodwillu alebo pri prvotnom vykázaní (okrem podnikových kombinácií) ostatných aktív a záväzkov pri transakcii, ktorá neovplyvňuje zdaniteľný ani účtovný zisk.

Odložené daňové záväzky sa vykazujú za zdaniteľné dočasné rozdiely, ktoré vznikajú pri investíciách do dcérskych a pridružených spoločností, a za podiely v spoločných podnikoch, okrem prípadov, keď skupina rozpustenie dočasného rozdielu kontroluje, pričom je pravdepodobné, že dočasný rozdiel nebude realizovaný v blízkej budúcnosti.

Účtovná hodnota odložených daňových pohľadávok sa posudzuje vždy k súvahovému dňu a znižuje sa, ak už nie je pravdepodobné, že vzniknú zdaniteľné príjmy, ktoré by postačovali na opätovné získanie časti aktív alebo ich celej výšky.

Odložená daň sa vypočíta pomocou daňových sadzieb, o ktorých sa predpokladá, že budú platné v čase zúčtovania záväzku, resp. realizácie pohľadávky. Na určenie odloženej dane z príjmov bola použitá očakávaná daňová sadzba platná pre nasledujúce roky, t. j. 21% v Slovenskej Republike a 25% v Rakúsku. Odložená daň sa účtuje na ťarchu alebo v prospech hospodárskeho výsledku okrem prípadov, keď sa vzťahuje na položky, ktoré sa účtujú priamo do vlastného imania (na ťarchu alebo v prospech). V takom prípade sa do vlastného imania účtuje aj príslušná odložená daň.

Odložené daňové pohľadávky a záväzky sa navzájom zúčtujú, ak existuje právny nárok na zúčtovanie splatných daňových pohľadávok so splatnými daňovými záväzkami a ak súvisia s daňou z príjmov vyrubenou tým istým daňovým úradom, pričom skupina má v úmysle zúčtovať svoje splatné daňové pohľadávky a záväzky na netto báze.

Skupina si uplatňuje úľavu na dani z príjmov na základe rozhodnutia príslušného úradu na realizáciu investičných zámerov spojených s obstaraním nového regeneračného kotla a ďalej nového papierenského stroja vrátane súvisiacej infraštruktúry. Táto poskytnutá úľavu na dani z príjmu je považovaná za investičnú daňovú úľavu a účtuje sa ako zníženie splatnej dane z príjmu a ako zníženie záväzku z titulu dane z príjmu v konsolidovanom výkaze o finančnej situácii skupiny. O odloženej daňovej pohľadávke sa neúčtuje.

Splnenie podmienok na uplatnenie úľavy skupina preukazuje ročne do konca apríla bežného roka za predchádzajúci rok príslušnému úradu formou správy o vyhodnotení oprávnených nákladov súvisiacich s projektom, na ktorý bola poskytnutá úľava.

#### **4. VÝZNAMNÉ ÚČTOVNÉ ODHADY, KLÚČOVÉ ZDROJE NEISTOTY PRI ODHADOCH A CHYBY**

##### **a) Významné účtovné odhady**

Pri uplatňovaní účtovných postupov skupiny, ktoré sú opísané v poznámke 3, skupina prijala nasledujúce rozhodnutia týkajúce sa neistôt a odhadov, ktoré majú vplyv na sumy vykázané vo finančných výkazoch. Existuje riziko možných úprav v budúcich obdobiach v súvislosti s takýmito záležitosťami v nasledujúcich oblastiach:

##### Doby životnosti

Dlhodobý hmotný a nehmotný majetok sa odpisuje podľa odhadovanej reálnej ekonomickej životnosti. Odpisy sa účtujú rovnomerne (Ďalšie podrobnosti sú popísané v poznámke 3 h).

Spoločnosť uskutočňuje odhady a používa predpoklady týkajúce sa budúcich období. Vytvorené účtovné odhady sa z hľadiska svojej podstaty iba zriedka rovnajú skutočne dosiahnutým hodnotám. Významné odhady a predpoklady, kde existuje riziko významnej úpravy účtovnej hodnoty majetku a záväzkov počas nasledujúceho účtovného obdobia, sú uvedené nižšie. Doba životnosti dlhodobého hmotného majetku uvedená v poznámke 3h) bola založená na najlepšom odhade manažmentu

Skupiny. Ak by odhadovaná zostatková doba životnosti dlhodobého hmotného majetku bola kratšia o 10%, Skupina by vykazovala dodatočné odpisy dlhodobého hmotného majetku vo výške 15 510 tis. Eur (2016: 11 350 tis. Eur). Ak by odhadovaná zostatková doba životnosti dlhodobého hmotného majetku bola dlhšia o 10%, Skupina by vykazovala nižšie odpisy dlhodobého hmotného majetku o 4 639 tis. Eur (2016: 6 609 tis. Eur).

#### Výpočet záväzkov zo zamestnaneckých pôžitkov

Skupina vykazuje významnú sumu ako rezervu na dlhodobé zamestnanecké požitky pre jej súčasných zamestnancov. Ocenenie tejto rezervy je citlivé na predpoklady použité vo výpočtoch, ako napr. budúce úrovne zárobkov a pôžitkov, diskontné sadzby, fluktuácia, miera neskoršieho odchodu do dôchodku, úmrtnosť a priemerná dĺžka života. Ďalšie podrobnosti sú popísané v poznámke 23. Použité predpoklady sa vzťahujú na rakúske ukazovatele keďže dôchodkové plány existujú v rakúskych dcérskych spoločnostiach.

#### Reálna hodnota záväzkov z titulu obstarania rakúskych dcérskych spoločností

Skupina stanovila výšku záväzku z titulu kúpy rakúskych spoločností Mondi Neusiedler, GmbH, a Ybbstaller Zellstoff, GmbH (ďalšie podrobnosti o kúpe sú popísané v poznámke 15), v závislosti od výsledkov hospodárenia obstaraných dcérskych spoločností. Záväzok je stanovený na základe očakávaných EBITDA obstaraných dcérskych spoločností po dobu nasledujúcich piatich rokov prevyšujúcich dohodnutú výšku EBITDA po zohľadnení výplaty dividend a upravený na súčasnú hodnotu. Zmeny v predpokladoch týchto ukazovateľov môžu ovplyvniť reálnu hodnotu záväzkov. Diskontná sadzba pri úprave záväzku na súčasnú hodnotu bola použitá vo výške 1,6% obdobne ako pri záväzkoch zo zamestnaneckých pôžitkoch. Ďalšie podrobnosti sú popísané v poznámke 27.

### **b) Chyby minulých období**

#### *(i) Oprava chyby pri účtovaní akvizície dcérskych spoločností pod spoločnou kontrolou*

K 1. marcu 2016 materská spoločnosť a dcérska spoločnosť Obaly S O L O, s.r.o získali 100% podiel v Mondi Neusiedler GmbH, Rakúsko (výrobca a predajca papiera) a Ybbstaller Zellstoff GmbH, Rakúsko (výrobca a predajca papiera) od Mondi AG a Neusiedler Holdings BV. Transakcia predstavuje podnikovú kombináciu spoločností pod spoločnou kontrolou, keďže všetky dotknuté strany patria pod rovnakého konečného vlastníka. Transakcia sa účtovala použitím metódy predošlých účtovných hodnôt podľa účtovnej politiky uvedenej v Poznámke 3 d) i). Účtovné hodnoty v individuálnych účtovných závierkach nakúpených spoločností sú totožné s účtovnými hodnotami vykázanými v súvislosti s týmito spoločnosťami v konsolidovanej účtovnej závierke konečného vlastníka; taktiež vo výkazoch konečného vlastníka nebol v súvislosti s týmito spoločnosťami vykázaný žiadny goodwill. Rozdiel medzi kúpnu cenou a vlastným imáním nakúpených spoločností vo výške 8 146 tis. EUR bol nesprávne vykázaný v Ostatnom súhrnnom zisku.

Keďže táto transakcia predstavuje transakciu s vlastníkmi, ktorí konajú v rámci svojich právomocí ako vlastníci, výsledný rozdiel mal byť zaúčtovaný priamo do vlastného imania, na riadok Ostatné súčasti vlastného imania.

**Mondi SCP, a. s.**  
**POZNÁMKY KU KONSOLIDOVANÝM FINANČNÝM VÝKAZOM**  
**za rok končiaci sa 31. decembra 2017**

Chyba bola opravená úpravou každého z dotknutých riadkov finančných výkazov za minulé obdobie nasledovne:

<b>Konsolidovaný výkaz súhrnných ziskov a strát (extrakt) v tis. €</b>	<b>Rok končiaci sa 31. decembra 2016 (pôvodný)</b>	<b>Oprava chyby</b>	<b>Rok končiaci sa 31. decembra 2016 (po úprave)</b>
Rozdiel vzniknutý pri akvizícii Mondi Neusiedler a Ybbstaller Zellstoff	(8 146)	8 146	-
Spolu položky, ktoré nebudú reklasifikované do zisku a straty:	(18 827)	8 146	(10 681)
<b>Ostatné súhrnné zisky/(straty), znížené o daň</b>	<b>(18 754)</b>	<b>8 146</b>	<b>(10 608)</b>
<b>Súhrnný zisk za obdobie</b>	<b>71 195</b>	<b>8 146</b>	<b>79 341</b>
Súhrnný zisk po zdanení za účtovné obdobie pripadajúci na:			
- vlastníkov podielov materskej spoločnosti	71 151	8 146	79 297

Táto úprava mala taktiež dopad na výkaz o zmenách vo vlastnom imaní, kde bola čiastka v hodnote 8 146 tisíc Eur prezentovaná ako transakcia s vlastníkmi. Táto úprava nemá dopad na celkové vlastné imanie.

(ii) *Oprava chyby pri klasifikácii aktíva z cash poolingu*

K 31. decembru 2016 klasifikovala Skupina zostatok z cash poolingu v hodnote 101 184 tisíc Eur v spoločnosti Mondi Finance Ltd v konsolidovanom výkaze o finančnej situácii ako aj v konsolidovanom výkaze o peňažných tokoch ako Peniaze a peňažné ekvivalenty.

Keďže tento zostatok nespĺňa definíciu peňazí alebo peňažných ekvivalentov bol z hodnoty peňazí a peňažných ekvivalentov odrátaný a je vykázaný samostatne v kategórii Obežný majetok pod názvom "Aktíva z cash poolingu v rámci skupiny Mondi".

Chyba bola opravená úpravou každého z dotknutých riadkov finančných výkazov za minulé obdobie nasledovne:

<b>Konsolidovaný výkaz o finančnej situácii (extrakt) v tis. €</b>	<b>Rok končiaci sa 31. decembra 2016 (pôvodný)</b>	<b>Oprava chyby</b>	<b>Rok končiaci sa 31. decembra 2016 (po úprave)</b>
Peniaze a peňažné ekvivalenty	106 029	(101 184)	4 845
Aktíva z cash poolingu v rámci skupiny Mondi	-	101 184	101 184

<b>Konsolidovaný výkaz o finančnej situácii (extrakt) v tis. €</b>	<b>1. január 2016 (pôvodný)</b>	<b>Oprava chyby</b>	<b>1. január 2016 (po úprave)</b>
Peniaze a peňažné ekvivalenty	79 241	(78 613)	628
Aktíva z cash poolingu v rámci skupiny Mondi	-	78 613	78 613

**Mondi SCP, a. s.**  
**POZNÁMKY KU KONSOLIDOVANÝM FINANČNÝM VÝKAZOM**  
**za rok končiaci sa 31. decembra 2017**

<i>Konsolidovaný výkaz o peňažných tokoch (extrakt) v tis. €</i>	<i>Rok končiaci sa 31. decembra 2016 (pôvodný)</i>	<i>Oprava chyby</i>	<i>Rok končiaci sa 31. decembra 2016 (po úprave)</i>
Nárast aktív z cash poolingu v rámci skupiny Mondi	-	(22 571)	(22 571)
Čisté peňažné toky z investičných činností	(44 956)	(22 571)	(67 527)
Čisté zvýšenie/(zníženie) peňazí a peňažných ekvivalentov	26 788	(22 571)	4 217
Peniaze a peňažné ekvivalenty na začiatku roka	79 241	(78 613)	628
Peniaze a peňažné ekvivalenty na konci roka	106 029	(101 184)	4 845

Táto úprava mala taktiež dopad na zostatok peňazí a peňažných ekvivalentov uvedených v poznámke 20 v súlade s úpravami vyššie.

## 5. VÝNOSY

Analýza výnosov skupiny za obdobie:

<i>V tis. €</i>	<i>Rok končiaci sa 31. decembra 2017</i>	<i>Rok končiaci sa 31. decembra 2016</i>
Výnosy z predaja produkcie z hlavných činností skupiny	769 188	721 834
Výnosy z predaja produkcie z vedľajších činností skupiny	18 528	17 859
Výnosy z predaja zelenej energie a emisií CO <sub>2</sub>	15 267	15 562
Ostatné výnosy	4 367	8 287
<b>Celkom</b>	<b>807 350</b>	<b>763 542</b>

Výnosy z predaja produkcie z hlavných činností skupiny obsahujú predovšetkým výnosy z predaja kancelárskeho papiera, obalového papiera a celulózy. Výnosy z predaja produkcie z vedľajších činností skupiny obsahujú výnosy z predaja energií, dreva, papiera na recykláciu a materiálových zásob. Ostatné výnosy predstavujú prevažne výnosy z poskytovania služieb.

## 6. PREPRAVNÉ NÁKLADY A NÁKLADY NA PREDAJ

Analýza prepravných nákladov a nákladov na provízie z predaja za obdobie:

<i>V tis. €</i>	<i>Rok končiaci sa 31. decembra 2017</i>	<i>Rok končiaci sa 31. decembra 2016</i>
Prepravné náklady	49 580	48 114
Náklady na predaj papiera	17 638	17 581
Ostatné	1 012	1 164
<b>Celkom</b>	<b>68 230</b>	<b>66 859</b>

## 7. SPOTREBA SUROVÍN A MATERIÁLU

Analýza spotreby surovín a materiálu za obdobie:

<i>V tis. €</i>	<i>Rok končiaci sa 31. decembra 2017</i>	<i>Rok končiaci sa 31. decembra 2016</i>
Suroviny, priamy a doplnkový materiál (drevo, celulóza, chemikálie, iné)	344 448	303 820
Energie	55 152	46 051
Údržba, plste a sitá	39 738	33 852
Obaly	23 994	22 106
Ostatné (tovar, iné)	20 580	23 128
<b>Celkom</b>	<b>483 912</b>	<b>428 957</b>

## 8. SPOTREBA OSTATNÝCH SLUŽIEB

Analýza spotreby ostatných služieb Skupiny za obdobie:

<i>V tis. €</i>	<i>Rok končiaci sa 31. decembra 2017</i>	<i>Rok končiaci sa 31. decembra 2016</i>
Manažérske a marketingové služby	9 559	9 183
Právne, poradenské a auditorské služby	3 396	4 047
Poistenie	3 344	2 969
Prenájom zamestnancov a náklady na kontraktorov	3 097	2 856
IT a telekomunikačné služby	3 020	2 715
Prenájom	2 159	1 909
Starostlivosť o nevýrobné objekty	2 056	1 892
Bezpečnosť a ochrana zdravia pri práci	1 804	1 483
Outsourcing	1 741	1 460
Dane a poplatky	1 060	974
Personálne služby, cestovné náhrady	1 020	924
Náklady na reklamu	1 003	945
Čistenie technologických zariadení	877	779
Preprava tretích strán	829	859
Ostatné	5 545	5 238
<b>Celkom</b>	<b>40 510</b>	<b>38 233</b>

Právne, poradenské a auditorské služby zahŕňajú auditorské a neauditorské služby v hodnote 169 tis. Eur a 8 tis. Eur (2016: 150 tis. Eur a 11 tis. Eur).

## 9. OSOBNÉ NÁKLADY

Osobné náklady za obdobie predstavujú nasledovné kategórie:

<i>V tis. €</i>	<i>Rok končiaci sa 31. decembra 2017</i>	<i>Rok končiaci sa 31. decembra 2016</i>
Mzdové náklady	62 719	51 365
Sociálne náklady a ostatné osobné náklady	19 934	19 821
<b>Celkom</b>	<b>82 653</b>	<b>71 186</b>

**Mondi SCP, a. s.**  
**POZNÁMKY KU KONSOLIDOVANÝM FINANČNÝM VÝKAZOM**  
**za rok končiaci sa 31. decembra 2017**

**10. OSTATNÉ PREVÁDZKOVÉ VÝNOSY A NÁKLADY**

Ostatné prevádzkové výnosy a náklady za obdobie predstavujú nasledovné kategórie:

<i>V tis. €</i>	<i>Pozn.</i>	<i>Rok končiaci sa 31. decembra 2017</i>	<i>Rok končiaci sa 31. decembra 2016</i>
Výnos z precenenia finančného záväzku spojeným s obstarávaním finančných investícií	27	4 491	-
Zisk / (strata) z predaja dlhodobého majetku		1 090	(1 115)
Ostatné		(1 082)	(86)
<b>Celkom</b>		<b>4 499</b>	<b>(1 201)</b>

**11. FINANČNÉ VÝNOSY A FINANČNÉ NÁKLADY**

Analýza finančných výnosov a finančných nákladov za obdobie:

<i>V tis. €</i>	<i>Pozn.</i>	<i>Rok končiaci sa 31. decembra 2017</i>	<i>Rok končiaci sa 31. decembra 2016</i>
Výnosové úroky	27	51	2
<b>Finančné výnosy celkom</b>		<b>51</b>	<b>2</b>

<i>V tis. €</i>	<i>Pozn.</i>	<i>Rok končiaci sa 31. decembra 2017</i>	<i>Rok končiaci sa 31. decembra 2016</i>
Nákladové úroky súvisiace so záväzkom spojeným s obstarávaním finančných investícií (diskontovanie)	27	601	-
Nákladové úroky		1 689	2 173
<b>Finančné náklady celkom</b>		<b>2 290</b>	<b>2 173</b>

**12. DAŇ Z PRÍJMU**

<i>V tis. €</i>	<i>Pozn.</i>	<i>Rok končiaci sa 31. decembra 2017</i>	<i>Rok končiaci sa 31. decembra 2016</i>
Splatná daň	25	20 239	18 648
Odložená daň	22	(1 467)	(3 447)
<b>Daň z príjmov za rok</b>		<b>18 772</b>	<b>15 201</b>

Daň z príjmov sa vypočíta pomocou sadzby 21% uplatňovanej v Slovenskej republike resp. 25% uplatňovanej v Rakúsku (2016: 22% v Slovenskej republike resp. 25% v Rakúsku) zo zdaniteľného zisku za rok.

**Mondi SCP, a. s.**  
**POZNÁMKY KU KONSOLIDOVANÝM FINANČNÝM VÝKAZOM**  
**za rok končiaci sa 31. decembra 2017**

Odsúhlasenie celkovej dane za rok s účtovným ziskom:

	<b>Rok končiaci sa</b> <b>31. decembra 2017</b>		<b>Rok končiaci sa</b> <b>31. decembra 2016</b>	
	<b>v tis. €</b>	<b>%</b>	<b>v tis. €</b>	<b>%</b>
Zisk pred zdanením:	88 360		105 150	
Daň vypočítaná lokálnou sadzbou dane z príjmov	18 556	21	23 133	22
Rozdiel v zahraničnej sadzbe dane	149	25	234	25
Trvalé rozdiely	237		20	
Vplyv zmeny sadzby	-		(1 803)	
Daňová úľava	(156)		(6 458)	
Časové a ostatné rozdiely	14		75	
<b>Daň z príjmov a efektívna sadzba dane</b>	<b>18 772</b>	<b>21,2</b>	<b>15 201</b>	<b>14,5</b>

Od 1. januára 2017 platí v Slovenskej republike sadzba dane z príjmov vo výške 21%, do 31. decembra 2016 platila sadzba vo výške 22%.

Skupina si za rok 2017 uplatnila úľavu na dani z príjmov vo výške 156 tis. Eur, ktorú dostala v rámci poskytnutej investičnej pomoci v celkovej výške 48 836 tis. Eur na realizáciu investičného zámeru spojeného s obstaraním nového papierenského stroja a súvisiacej infraštruktúry. (2016: vo výške 6 458 tis. Eur, ktorú dostala v rámci poskytnutej investičnej pomoci v celkovej výške 25 375 tis. Eur na realizáciu investičného zámeru spojeného s obstaraním nového regeneračného kotla a súvisiacej infraštruktúry).

### 13. NEHMOTNÝ MAJETOK

Analýza nehmotného majetku za rok končiaci 31. decembra 2017:

<b>V tis. €</b>	<b>Goodwill</b>	<b>Ostatný dlhodobý nehmotný majetok</b>	<b>Celkom</b>
<b>Obstarávacia cena</b>			
K 1. januára 2017	169	27 010	27 179
Prírastky z akvizície	202	-	202
Prírastky	-	376	376
Úbytky	-	(2 182)	(2 182)
Presuny a reklasifikácia	-	44	44
<b>K 31. decembru 2017</b>	<b>371</b>	<b>25 248</b>	<b>25 619</b>
<b>Amortizácia a zníženie hodnoty</b>			
K 1. januára 2017	169	25 888	26 057
Ročný odpis	-	649	649
Úbytky	-	(2 182)	(2 182)
<b>K 31. decembru 2017</b>	<b>169</b>	<b>24 355</b>	<b>24 524</b>
<b>Účtovná hodnota</b>			
K 1. januára 2017	-	1 122	1 122
K 31. decembru 2017	202	893	1 095



**Mondi SCP, a. s.**  
**POZNÁMKY KU KONSOLIDOVANÝM FINANČNÝM VÝKAZOM**  
**za rok končiaci sa 31. decembra 2017**

Analýza nehmotného majetku za rok končiaci 31. decembra 2016:

<i>V tis. €</i>	<i>Goodwill</i>	<i>Ostatný dlhodobý nehmotný majetok</i>	<i>Celkom</i>
<b>Obstarávacia cena</b>			
K 1. januáru 2016	169	13 462	13 631
Prírastok z akvizície	-	17 222	17 222
Prírastky	-	310	310
Presuny a reklasifikácia	-	19	19
Úbytky	-	(4 003)	(4 003)
<b>K 31. decembru 2016</b>	<b>169</b>	<b>27 010</b>	<b>27 179</b>
<b>Amortizácia zníženie hodnoty</b>			
K 1. januáru 2016	169	12 770	12 939
Prírastok z akvizície	-	16 451	16 451
Ročný odpis	-	676	676
Úbytky	-	(4 003)	(4 003)
Opravná položka	-	(6)	(6)
<b>K 31. decembru 2016</b>	<b>169</b>	<b>25 888</b>	<b>26 057</b>
<b>Účtovná hodnota</b>			
K 1. januáru 2016	-	692	692
K 31. decembru 2016	-	1 122	1 122

Goodwill predstavuje dlhodobý nehmotný majetok s neurčitou dobou životnosti, oceňuje sa v obstarávacej cene zníženej o kumulované straty zo zníženia hodnoty.

Ostatný dlhodobý nehmotný majetok predstavuje software, licencie, práva na dodávky energií a obstarávaný dlhodobý nehmotný majetok. Má časovo obmedzenú životnosť, počas ktorej sa odpisuje.

Ostatný dlhodobý nehmotný majetok sa odpisuje po dobu štyroch rokov.

Skupina k 31. decembru 2017 nemá obstarávaný dlhodobý nehmotný majetok a preddavky na dlhodobý nehmotný majetok (k 31. decembru 2016 vo výške 36 tis. Eur).

**Mondi SCP, a. s.**  
**POZNÁMKY KU KONSOLIDOVANÝM FINANČNÝM VÝKAZOM**  
**za rok končiaci sa 31. decembra 2017**

**14. BUDOVI, STAVBY, STROJE, ZARIADENIA**

Analýza pohybov budov, stavieb, strojov a zariadení za rok končiaci 31. decembra 2017:

<i>V tis. €</i>	<i>Pozemky a budovy</i>	<i>Stroje a zariadenia</i>	<i>Obstarávaný majetok a preddavky</i>	<i>Ostatný dlhodobý hmotný majetok</i>	<i>Celkom</i>
<b>Obstarávacia cena</b>					
K 1. januáru 2017	334 504	1 370 521	10 721	51 681	1 767 427
Prírastok z akvizície	-	4	-	-	4
Prírastky	-	-	40 541	-	40 541
Úbytky	(4 456)	(18 382)	-	(535)	(23 373)
Presuny a reklasifikácia	6 990	32 225	(40 252)	991	(46)
<b>K 31. decembru 2017</b>	<b>337 038</b>	<b>1 384 368</b>	<b>11 010</b>	<b>52 137</b>	<b>1 784 553</b>
<b>Oprávky a zníženie hodnoty</b>					
K 1. januáru 2017	186 762	1 035 550	-	46 171	1 268 483
Ročný odpis a zníženie hodnoty	7 630	42 219	-	1 338	51 187
Úbytky	(4 154)	(18 226)	-	(532)	(22 912)
<b>K 31. decembru 2017</b>	<b>190 238</b>	<b>1 059 543</b>	<b>-</b>	<b>46 977</b>	<b>1 296 758</b>
<b>Účtovná hodnota</b>					
K 1. januáru 2017	147 742	334 971	10 721	5 510	498 944
K 31. decembru 2017	146 800	324 825	11 010	5 160	487 795

**Mondi SCP, a. s.**  
**POZNÁMKY KU KONSOLIDOVANÝM FINANČNÝM VÝKAZOM**  
**za rok končiaci sa 31. decembra 2017**

Analýza pohybov budov, stavieb, strojov a zariadení za rok končiaci 31. decembra 2016:

<i>V tis. €</i>	<i>Pozemky a budovy</i>	<i>Stroje a zariadenia</i>	<i>Obstarávaný majetok a preddavky</i>	<i>Ostatný dlhodobý hmotný majetok</i>	<i>Celkom</i>
<b>Obstarávacia cena</b>					
K 1. januára 2016	211 207	1 027 884	10 031	12 358	1 261 480
Prírastok z akvizície	122 214	341 180	1 105	38 998	503 497
Prírastky	-	-	17 403	-	17 403
Úbytky	(1 848)	(12 174)	-	(910)	(14 932)
Presuny a reklasifikácia	2 931	13 631	(17 818)	1 235	(21)
<b>K 31. decembru 2016</b>	<b>334 504</b>	<b>1 370 521</b>	<b>10 721</b>	<b>51 681</b>	<b>1 767 427</b>
<b>Oprávky a zníženie hodnoty</b>					
K 1. januára 2016	97 065	714 522	-	10 563	822 150
Prírastok z akvizície	84 856	289 947	-	35 415	410 218
Ročný odpis a zníženie hodnoty	6 682	42 951	-	1 100	50 733
Úbytky	(1 841)	(11 870)	-	(907)	(14 618)
<b>K 31. decembru 2016</b>	<b>186 762</b>	<b>1 035 550</b>	<b>-</b>	<b>46 171</b>	<b>1 268 483</b>
<b>Účtovná hodnota</b>					
K 1. januára 2016	114 142	313 362	10 031	1 795	439 330
K 31. decembru 2016	147 742	334 971	10 721	5 510	498 944

Prírastky dlhodobého hmotného majetku predstavovala predovšetkým rekonštrukcia a modernizácia papierenských strojov, celulóžky a energetiky vrátane čistiarne odpadových vôd v závode v Ružomberku.

Skupina nevykázala žiadny založený majetok. Na majetok skupiny sa neviažu žiadne ťarchy obmedzujúce nakladanie s dlhodobým hmotným a nehmotným majetkom.

Životnosti jednotlivých druhov majetku sú popísané v časti 3. bod h) poznámok.

Spôsob a výška poistenia dlhodobého nehmotného, hmotného majetku a zásob je uvedená v nasledujúcej tabuľke (v tis. €):

<i>Predmet poistenia</i>	<i>Druh poistenia</i>	<i>Výška poistenia</i>	
		<i>2017</i>	<i>2016</i>
Osobné automobily	proti odcudzeniu, havarijné	82	82
Budovy, stroje a zariadenia	proti živelným pohromám	1 533 883	1 527 680
Stroje a zariadenia	proti poškodeniu	1 696 610	1 684 837
Zásoby	proti živelným pohromám	90 741	85 970

**Mondi SCP, a. s.**  
**POZNÁMKY KU KONSOLIDOVANÝM FINANČNÝM VÝKAZOM**  
**za rok končiaci sa 31. decembra 2017**

**15. DCÉRSKE SPOLOČNOSTI**

Prehľad údajov o dcérskych spoločnostiach k 31. decembru 2017:

<i>Názov dcérskej spoločnosti</i>	<i>Miesto registrácie a prevádzky</i>	<i>Hlavný predmet činnosti</i>	<i>Majetkový podiel %</i>	<i>Rok prvej konsolidácie</i>
Obaly S O L O, s r. o.	Tatranská cesta 3, 034 17 Ružomberok,	Výroba a obchodovanie s papierovými výrobkami	100	2001
Strážna služba VLA-STA, s r. o.	Tatranská cesta 3, 034 17 Ružomberok	Bezpečnostné služby	100	2006
SLOWWOOD Ružomberok, a. s.	Tatranská cesta 3, 034 17 Ružomberok	Sprostredkovanie obchodu s drevom	66	2008
Mondi Neusiedler, GmbH	Hausmening, Rakúsko	Výroba a obchodovanie s papierovými výrobkami	100	2016
Ybbstaller Zellstof, GmbH	Kematen, Rakúsko	Výroba a obchodovanie s papierovými výrobkami	100	2016
Sloppaper Recycling s r. o.	L. Kassáka 10, 940 01 Nové Zámky	Nakladanie s odpadmi	100	2017

K 1. aprílu 2017 materská spoločnosť nadobudla 100% podiel spoločností Sloppaper Recycling s. r. o., Nové Zámky, Slovensko (predtým Smurfit Kappa Recycling CE, s. r. o.) a začala ju zahŕňať do konsolidácie metódou úplnej konsolidácie.

Vzniknutý goodwill vo výške 202 tis. Eur bol zaúčtovaný ako súčasť nehmotného majetku.

**Čistý majetok spoločnosti Sloppaper Recycling s. r. o., k 31. marcu 2017 :**

<b>Položka súvahy</b>	<b>Účtovná hodnota</b>	<b>Reálna hodnota</b>
<b>Neobežný majetok</b>		
Nehmotný dlhodobý majetok	-	-
Budovy, stavby, stroje a zariadenia	1	5
Finančné investície	744	911
Odložená daňová pohľadávka	15	14
	<b>760</b>	<b>930</b>
<b>Obežný majetok</b>		
Zásoby	-	-
Pohľadávky z obchodného styku a ostatné pohľadávky	619	619
Peniaze a peňažné ekvivalenty	6	6
	<b>625</b>	<b>625</b>
<b>Dlhodobé záväzky</b>		
Dlhodobé rezervy	-	-
Odložený daňový záväzok	-	-
Ostatné dlhodobé záväzky	-	-
	-	-
<b>Krátkodobé záväzky</b>		
Krátkodobé bankové úvery a pôžičky	542	542
Záväzky z obchodného styku a ostatné záväzky	633	633
	<b>1 175</b>	<b>1 175</b>
<b>Čistý majetok spoločnosti Sloppaper Recycling s r. o.</b>	<b>210</b>	<b>380</b>

**Mondi SCP, a. s.**  
**POZNÁMKY KU KONSOLIDOVANÝM FINANČNÝM VÝKAZOM**  
**za rok končiaci sa 31. decembra 2017**

Výpočet goodwillu :

Výdaje na obstaranie investície	582
Podiel Mondi SCP, a. s. na čistom majetku spoločnosti Slovpaper Recycling s. r. o.	380
<b>Goodwill</b>	<b>202</b>

K 1. marcu 2016 materská spoločnosť a dcérska spoločnosť Obaly SOLO, s.r.o získali 100% podiel v Mondi Neusiedler GmbH, Rakúsko a Ybbstaller Zellstoff GmbH, Rakúsko od Mondi AG a Neusiedler Holdings BV a zahrnuli ich do konsolidácie použitím metódy predošlých účtovných hodnôt; výsledný rozdiel vo výške 8 146 tis. EUR bol vykázaný priamo vo vlastnom imaní v ostatných súčiastiach vlastného imania, pretože transakcia bola vykonaná pod spoločnou kontrolou skupiny Mondi. Pred nadobudnutím boli nadobudnuté dcérske spoločnosti vo vlastníctve toho istého konečného vlastníka ako skupina Mondi SCP, ale neboli priamo kontrolované materskou spoločnosťou Mondi SCP.

**Súvaha Mondi Neusiedler GmbH a Ybbstaller Zellstoff GmbH k 29. februáru 2016:**

<b>Dlhodobý majetok</b>	
Nehmotný dlhodobý majetok	771
Budovy, stavby, stroje a zariadenia	93 279
Finančné investície	3 766
Odložená daňová pohľadávka	83
	<b>97 900</b>
<b>Obežný majetok</b>	
Zásoby	42 365
Pohľadávky z obchodného styku a ostatné pohľadávky	57 689
Peniaze a peňažné ekvivalenty	5 252
	<b>105 306</b>
<b>Non-current liabilities</b>	
Dlhodobé rezervy	31 049
Odložený daňový záväzok	1 888
Ostatné dlhodobé záväzky	933
	<b>33 870</b>
<b>Krátkodobé záväzky</b>	
Krátkodobé bankové pôžičky	57 343
Záväzky z obchodného styku a ostatné záväzky	45 807
	<b>103 150</b>
<b>Čistý majetok spoločnosti Mondi Neusiedler GmbH a Ybbstaller Zellstoff GmbH</b>	<b>66 186</b>

Kalkulácia rozdielov z prvej konsolidácie:

Výdavky na obstaranie investícií vrátane podmienených záväzkov (poznámka 27) a 30 miliónov EUR zaplatených v hotovosti	74 332
Podiel spoločnosti Mondi SCP, a.s. and Obaly S O L O, s. r. o. v čistých aktívach	66 186
<b>Rozdiel z prvej konsolidácie</b>	<b>8 146</b>

**Mondi SCP, a. s.**  
**POZNÁMKY KU KONSOLIDOVANÝM FINANČNÝM VÝKAZOM**  
**za rok končiaci sa 31. decembra 2017**

**16. INVESTÍCIE V SPOLOČNÝCH PODNIKOKCH**

Prehľad údajov o spoločných podnikoch skupiny k 31. decembru 2017:

<i>Názov pridruženej spoločnosti</i>	<i>Miesto registrácie a prevádzky</i>	<i>Hlavný predmet činnosti</i>	<i>Majetkový podiel %</i>	<i>Podiel na hlasov. právach %</i>	<i>Účtovná hodnota investície</i>
RECOPAP, s. r. o.	Bratislavská 18, Zohor	Triedenie a lisovanie zberového papiera Triedenie a lisovanie separovaného papiera	50	50	463
KB Paper, s. r. o.	L. Kassáka 10, Nové Zámky	Podnikanie v oblasti nakladania s odpadmi	50	50	126
East Paper, s. r. o.	Rastislavova 98, Košice		51	50	224 813

K 31. decembru 2016 spoločnosť nemala investície v spoločných podnikoch. Investície do spoločných podnikov boli nadobudnuté v roku 2017 ako súčasť akvizície 100% podielu spoločnosti Slovpaper Recycling s. r. o. Sú účtované pomocou metódy vlastného imania.

**17. FINANČNÝ MAJETOK URČENÝ NA PREDAJ**

Analýza pohybov dlhodobého finančného majetku určeného na predaj:

<i>V tis. €</i>	<i>2017</i>	<i>2016</i>
K 1. januáru	3 865	-
Prírastok z akvizície rakúskych dcérskych spoločností	-	3 766
Precenenie – brutto, prevod do vlastného imania	72	99
<b>Celkom k 31. decembru</b>	<b>3 937</b>	<b>3 865</b>

Finančný majetok určený na predaj zahŕňajú dlhodobé realizovateľné cenné papiere.

V roku 2017 nedošlo k predaju a nebola vytvorená opravná položka k finančnému majetku určenému na predaj.

Sumy zahrnuté do konsolidovaného výkazu súhrnných ziskov a strát:

<i>V tis. €</i>	<i>31. december 2017</i>	<i>31. december 2016</i>
Zisky/(straty) vykázané vo výkaze ostatných súhrnných ziskov a strát	72	99
<b>Celkom</b>	<b>72</b>	<b>99</b>

Informácie o použitých metódach a spôsoboch oceňovania je poskytnutá v poznámke 29 uvedenej nižšie.

**Mondi SCP, a. s.**  
**POZNÁMKY KU KONSOLIDOVANÝM FINANČNÝM VÝKAZOM**  
**za rok končiaci sa 31. decembra 2017**

**18. ZÁSoby**

Prehľad údajov o zásobách skupiny :

<i>V tis. €</i>	<b>31. december 2017</b>	<b>31. december 2016</b>
Suroviny, materiál a náhradné diely	30 431	32 386
Nedokončená výroba a polotovary vlastnej výroby	22 674	21 999
Hotové výrobky	25 506	19 623
Tovar	403	764
<b>Celkom</b>	<b>79 014</b>	<b>74 772</b>

Zásoby uvedené v tabuľke vyššie sú po opravnej položke.

Obstarávacía cena zásob účtovaná ako náklad je vykázaná v poznámke 7.

Skupina má k 31. decembru 2017 vytvorenú opravnú položku vo výške 23 380 tis. Eur (2016: 22 615 tis. Eur) k zastaraným a pomaly obrátkovým zásobám na základe podrobnej analýzy jednotlivých položiek zásob, ktorú vykonala inventarizačná komisia ku koncu roka na základe testovania čistej realizačnej hodnoty zásob.

Spoločnosti skupiny prehodnotili opravné položky k zásobám a usúdili, že sú vytvorené v dostatočnej výške.

Pohyby v opravnej položke ku zásobám :

<i>V tis. €</i>	<b>31. december 2017</b>	<b>31. december 2016</b>
K 1. januáru	22 615	13 972
Prírastok z akvizície	-	7 946
Tvorba	1 033	1 075
Použitie a zrušenie	(267)	(378)
<b>Celkom</b>	<b>23 380</b>	<b>22 615</b>

**19. POHLĎÁVKY Z OBCHODNÉHO STYKU A OSTATNÉ POHLĎÁVKY**

Prehľad údajov o pohľadávkach skupiny:

<i>V tis. €</i>	<b>31. december 2017</b>	<b>31. december 2016</b>
Pohľadávky z predaja výrobkov a služieb	105 175	102 182
Daňové pohľadávky	11 615	13 315
Poskytnuté preddavky	1 413	977
Ostatné pohľadávky	433	1 653
<b>Celkom</b>	<b>118 636</b>	<b>118 127</b>

**Mondi SCP, a. s.**  
**POZNÁMKY KU KONSOLIDOVANÝM FINANČNÝM VÝKAZOM**  
**za rok končiaci sa 31. decembra 2017**

Skupina vytvorila opravnú položku na odhadované nevyhnutné pohľadávky z predaja výrobkov a ostatné pohľadávky vo výške 167 tis. Eur (2016: 169 tis. Eur). Táto opravná položka bola určená vzhľadom na negatívne skúsenosti z minulých období. Podľa názoru vedenia účtovná hodnota pohľadávok z obchodného styku a ostatných pohľadávok približne zodpovedá ich reálnej hodnote.

Rozdelenie pohľadávky z predaja výrobkov a služieb a ostatných pohľadávok podľa splatnosti je uvedené v nasledujúcej tabuľke (v brutto hodnote):

<i>V tis. €</i>	<b>31. december 2017</b>	<b>31. december 2016</b>
Do lehoty splatnosti	117 864	117 415
Po lehote splatnosti	939	881
<b>Celkom</b>	<b>118 803</b>	<b>118 296</b>

Skupina neprijala žiadne zábezpeky ani iné formy ručenia za svoje pohľadávky. Riziko nezinkasovania pohľadávok je kryté poisťným programom skupiny Mondi a EXIM bankou.

Skupina nemá zriadené záložné právo na pohľadávky.

## **20. PENIAZE A PEŇAŽNÉ EKVIVALENTY**

Peniaze a peňažné ekvivalenty predstavujú zostatky na bankových účtoch a pokladničnú hotovosť, ktoré zahŕňajú peniaze Skupiny a krátkodobé bankové vklady s pôvodnou splatnosťou do troch mesiacov. Účtovná hodnota týchto aktív sa približne rovná ich reálnej hodnote.

Na peniaze a peňažné ekvivalenty sa neviažu žiadne ťarchy obmedzujúce nakladanie s týmto majetkom.

Pre účely výkazu peňažných tokov zahŕňajú peňažné prostriedky a peňažné ekvivalenty aj kontokorentné účty.

<i>V tis. €</i>	<b>31. december 2017</b>	<b>31. december 2016 (po úprave)</b>
Peniaze a peňažné ekvivalenty	1 157	4 845
<b>Celkom</b>	<b>1 157</b>	<b>4 845</b>

## **21. ZÁKLADNÉ IMANIE**

Základné imanie je vo forme akcií na doručiteľa. K 31. decembru 2017 a 2016 bol celkový počet vydaných akcií 4 635 034 s nominálnou hodnotou akcie 33,193919 Eur. Všetky akcie spoločnosti boli splatené. Žiadna z akcií spoločnosti v skupine nie je kótovaná na burze cenných papierov.

## **22. OSTATNÉ SÚČASTI VLASTNÉHO IMANIA**

Ostatné súčasti vlastného imania pozostávali k 31. decembru 2017 z kapitálových a ostatných fondov.

V rámci kapitálových fondov sú vykázané predovšetkým zákonný rezervný fond vo výške 48 330 tis. Eur, štatutárne fondy vo výške 36 152 tis. Eur, dodatočne splatený kapitál vo výške 3 068 tis. Eur a ostatné vklady nezvyšujúce základné imanie vo výške 1 861 tis. Eur. Kapitálové fondy sú vykázané v celkovej výške 89 411 tis. Eur.



Ostatné fondy obsahujú fondy tvorené z poistno-matematického zisku na zamestnanecké požitky po ukončení pracovného pomeru a zdravotnú starostlivosť po ukončení pracovného pomeru vo výške (3 570 tis. Eur), rozdiel vzniknutý pri akvizícii rakúskych spoločností Mondi Neusiedler a Ybbstaller Zellstof vo výške (8 146 tis. Eur) (poznámka 15) a ostatné fondy vo výške 38 tis. Eur. Ostatné fondy sú vykázané v celkovej výške (11 678 tis. Eur).

### 23. PROGRAM ZAMESTNANECKÝCH PŮŽITKOV

Skupina odhadla rezervy na odchodné a iné dlhodobé zamestnanecké požitky v roku končiacom sa 31. decembra 2017 na základe poistno-matematického ocenenia.

Programy stanovených zamestnaneckých pôžitkov sú vystavené nasledovným rizikám :

#### *Riziko investície (volatilita aktív)*

Súčasná hodnota čistých záväzkov/aktív z pôžitkov po skončení zamestnania je kalkulovaná použitím diskontnej sadzby determinovanej s odkazom na výnosy vysoko kvalitných podnikových dlhopisov. V súčasnosti majú aktíva plánu relatívne vyrovnané investície v majetkových a dlhových cenných papieroch. Z dôvodu dlhohodobej povahy záväzkov z programu zamestnaneckých pôžitkov správne rady považujú za primerané, že odôvodnená časť aktív plánu by mala byť investovaná do majetkových cenných papierov.

#### *Úrokové riziko*

Zníženie úrokovej sadzby pri podnikových dlhopisoch zvýši záväzky z plánu, avšak toto bude čiastočne kompenzované zvýšením hodnoty fixnej sadzby dlhových nástrojov plánu.

#### *Riziko dĺžky života*

Súčasná hodnota čistých záväzkov/aktív z pôžitkov po skončení zamestnania je kalkulovaná s odvolaním sa na najlepší odhad úmrtnosti účastníkov plánu počas a aj po skončení zamestnania. Zvýšenie očakávanej dĺžky života účastníkov plánu zvýši záväzky z plánu.

#### *Riziko miezd*

Súčasná hodnota čistých záväzkov/aktív zo pôžitkov po skončení zamestnania je kalkulovaná s odvolaním sa na budúce zárobky účastníkov plánu. Zvýšenie zárobkov účastníkov plánu zvýši záväzky z plánu.

#### *Riziko inflácie nákladov na zdravotnú starostlivosť*

Súčasná hodnota záväzkov z plánov zdravotnej starostlivosti po skončení zamestnania je kalkulovaná s odvolaním sa na očakávané budúce náklady na zdravotnú starostlivosť. Zvýšenie inflácie nákladov na zdravotnú starostlivosť zvýši záväzky z plánu.

Analýza očakávanej splatnosti nediskontovaných pôžitkov po skončení zamestnania je uvedená v nasledovnej tabuľke:

#### **31. december 2017**

<i>V tis. €</i>	<i>Penzijné plány</i>	<i>Plány zdravotnej starostlivosti</i>	<i>Odchodné do dôchodku &amp; jubileá</i>	<i>Celkom</i>
Do jedného roka	234	3 223	1 285	4 741
1 – 2 roky	236	6 807	358	7 401
2 – 5 rokov	722	7 188	1 614	9 524
Nad 5 rokov	1 571	31 935	24 289	57 795
<b>Celkom</b>	<b>2 763</b>	<b>49 153</b>	<b>27 545</b>	<b>79 461</b>

**Mondi SCP, a. s.**  
**POZNÁMKY KU KONSOLIDOVANÝM FINANČNÝM VÝKAZOM**  
**za rok končiaci sa 31. decembra 2017**

**31. december 2016**

<i>V tis. €</i>	<i>Penzijné plány</i>	<i>Plány zdravotnej starostlivosti</i>	<i>Odchodné do dôchodku &amp; jubileá</i>	<i>Celkom</i>
Do jedného roka	336	2 970	686	<b>3 992</b>
1 – 2 roky	339	6 291	26	<b>6 656</b>
2 – 5 rokov	1 038	6 662	937	<b>8 637</b>
Nad 5 rokov	2 178	30 547	25 937	<b>58 662</b>
<b>Celkom</b>	<b>3 891</b>	<b>46 470</b>	<b>27 586</b>	<b>77 947</b>

Priemerné trvanie záväzkov zo stanovených zamestnaneckých pôžitkov je 15 rokov (2016: 15 rokov).

Očakáva sa, že podiel skupiny na príspevkoch vzrastie vzhľadom na vek účastníkov plánov. Očakávané príspevky, ktoré budú zaplatené do stanovených penzijných plánov, plánov zdravotnej starostlivosti, ostatných pôžitkov po skončení zamestnania a ostatných dlhodobých pôžitkov budú v roku 2018 v sume 4 743 tis. Eur.

Väčšina aktív plánu je umiestnených v Rakúsku. Investičná stratégia je založená na Rakúskych zákonoch o sociálnom zabezpečení, ktoré špecifikujú, že investície môžu byť len vo vysoko kvalitných EUR dlhopisoch alebo vkladoch v Eur vo finančných inštitúciách s vysokým ohodnotením.

Záväzky z programu zamestnaneckých pôžitkov vykázané v súvahe :

<i>V tis. €</i>	<i>31. december 2017</i>	<i>31. december 2016</i>
Dôchodkové plnenia	6 116	7 201
Zdravotná starostlivosť v dôchodku	4 159	11 102
Nárok na odchodné do dôchodku	21 255	22 248
Záväzok z ostatných dlhodobých zamestnaneckých pôžitkov (jubileá)	8 009	8 006
<b>Celkom</b>	<b>39 539</b>	<b>48 557</b>

Účtované do konsolidovaného výkazu súhrnných ziskov a strát:

<i>V tis. €</i>	<i>31. december 2017</i>	<i>31. december 2016</i>
<b>Zisk za účtovné obdobie</b>		
Dôchodkové plnenia	193	187
Zdravotná starostlivosť v dôchodku	40	(47)
Nárok na odchodné do dôchodku	1 501	1 009
Záväzok z ostatných dlhodobých zamestnaneckých pôžitkov (jubileá)	1 033	542
<b>Ostatné súhrnné zisky a straty</b>		
Poistno-matematické precenenia pôžitkov, po zdanení	(7 090)	10 681
<b>Celkom</b>	<b>(4 323)</b>	<b>12 372</b>

**Mondi SCP, a. s.**  
**POZNÁMKY KU KONSOLIDOVANÝM FINANČNÝM VÝKAZOM**  
**za rok končiaci sa 31. decembra 2017**

*a/ Dôchodkové plnenia*

Skupina prispieva do programu dôchodkového plnenia pre pracovníkov oboch rakúskych spoločností.

Sumy vykázané v súvahe sú stanovené nasledovne :

<i>V tis. €</i>	<b>31. december 2017</b>	<b>31. december 2016</b>
Súčasná hodnota záväzkov nekrytých dôchodkovým fondom	6 116	7 201
<b>Celkom</b>	<b>6 116</b>	<b>7 201</b>

Pohyby záväzkov z dôchodkového plánu počas roka :

<i>V tis. €</i>	<b>31. december 2017</b>	<b>31. december 2016</b>
K 1. januáru	7 201	-
Prírastok z akvizície	-	6 420
Náklady na súčasnú službu	98	73
Nákladové úroky	95	114
(Zisky) / straty vyplývajúce z demografických predpokladov	(898)	1 498
Zisky vyplývajúce z finančných predpokladov	(159)	(656)
Vyplatené plnenia	(221)	(248)
<b>K 31. decembru</b>	<b>6 116</b>	<b>7 201</b>

Sumy vykázané vo výkaze ziskov a strát :

<i>V tis. €</i>	<b>31. december 2017</b>	<b>31. december 2016</b>
Náklady na súčasnú službu	98	73
Nákladové úroky	95	114
<b>Celkom</b>	<b>193</b>	<b>187</b>

Použitie základné poistno-matematické predpoklady :

<i>V tis. €</i>	<b>31. december 2017</b>	<b>31. december 2016</b>
Diskontná sadzba	1,6%	1,0%
Inflácia	1,8%	1,8%
Budúci rast miezd	3,5%	3,5%
Budúci rast dôchodkov	2,0%	2,0%

**Mondi SCP, a. s.**  
**POZNÁMKY KU KONSOLIDOVANÝM FINANČNÝM VÝKAZOM**  
**za rok končiaci sa 31. decembra 2017**

Analýza citlivosti za rok končiaci 31. decembra 2017:

	<i>Citlivosť 1</i>	<i>Hlavný predpoklad</i>	<i>Citlivosť 2</i>
Diskontná sadzba	0,6%	1,6%	2,6%
Čistý záväzok zo stanovených zamestnaneckých pôžitkov	7 720	6 116	4 954
Inflácia	0,8%	1,8%	2,8%
Čistý záväzok zo stanovených zamestnaneckých pôžitkov	5 046	6 116	7 606

Analýza citlivosti za rok končiaci 31. decembra 2016:

	<i>Citlivosť 1</i>	<i>Hlavný predpoklad</i>	<i>Citlivosť 2</i>
Diskontná sadzba	0,0%	1,0%	2,0%
Čistý záväzok zo stanovených zamestnaneckých pôžitkov	9 130	7 201	5 616
Inflácia	0,8%	1,8%	2,8%
Čistý záväzok zo stanovených zamestnaneckých pôžitkov	5 931	7 201	8 989

*b/ Plány zdravotnej starostlivosti v dôchodku*

Skupina prispieva do programu zdravotnej starostlivosti po odchode do dôchodku pre pracovníkov oboch rakúskych spoločností. Metóda účtovania, stanovenie predpokladov a interval oceňovania sú podobné ako v prípade penzijných programov so stanoveným dôchodkovým plnením.

Sumy vykázané v súvahe sú stanovené nasledovne :

<i>V tis. €</i>	<i>31. december 2017</i>	<i>31. december 2016</i>
Súčasná hodnota záväzkov financovaných majetkom vo fonde	19 844	26 183
Reálna hodnota aktív fondu	(15 685)	(15 081)
<b>Celkom</b>	<b>4 159</b>	<b>11 102</b>

Pohyby súčasnej hodnoty záväzku z plánu s vopred určenou výškou dôchodkového plnenia počas roka :

<i>V tis. €</i>	<i>31. december 2017</i>	<i>31. december 2016</i>
K 1. januáru	26 183	-
Prírastok z akvizície	-	15 111
Nákladové úroky	268	283
Straty / (zisky) vyplývajúce zo skutočného vývoja	5 311	(932)
(Zisky) / straty vyplývajúce z finančných predpokladov	(11 941)	11 526
Príspevky účastníkov plánu	3 131	3 053
Vyplatené plnenia	(3 108)	(2 858)
<b>K 31. decembru</b>	<b>19 844</b>	<b>26 183</b>

**Mondi SCP, a. s.**  
**POZNÁMKY KU KONSOLIDOVANÝM FINANČNÝM VÝKAZOM**  
**za rok končiaci sa 31. decembra 2017**

Pohyby v reálnej hodnote aktív počas roka :

<i>V tis. €</i>	<b>31. december 2017</b>	<b>31. december 2016</b>
K 1. januáru	15 081	-
Prírastok z akvizície	-	14 958
Výnosové úroky	228	330
Zisky / (straty) z poistno-matematických úprav	353	(401)
Príspevky účastníkov plánu	3 131	3 053
Vyplatené plnenia	(3 108)	(2 858)
<b>K 31. decembru</b>	<b>15 685</b>	<b>15 081</b>

Sumy vykazané vo výkaze ziskov a strát :

<i>V tis. €</i>	<b>31. december 2017</b>	<b>31. december 2016</b>
Nákladové úroky	40	(47)
<b>Celkom</b>	<b>40</b>	<b>(47)</b>

Použitú základné poistno-matematické predpoklady :

<i>V tis. €</i>	<b>31. december 2017</b>	<b>31. december 2016</b>
Diskontná sadzba	1,6%	1,0%
Inflácia	1,8%	1,8%
Budúci rast miezd	3,0%	3,0%
Očakávaná dlhodobá návratnosť aktív	1,6%	1,0%

Dopad 1%-ného pohybu predpokladaných nákladov na zdravotnú starostlivosť je nasledovný :

<i>V tis. €</i>	<b>zvýšenie</b>	<b>zníženie</b>
Dopad na celkové náklady na súčasnú službu a nákladové úroky	270	(215)
Dopad na záväzok z plánu zdravotnej starostlivosti v dôchodku	16 863	(13 438)

Analýza citlivosti za rok končiaci 31. decembra 2017:

	<b>Citlivosť 1</b>	<b>Hlavný predpoklad</b>	<b>Citlivosť 2</b>
Diskontná sadzba	0,6%	1,6%	2,6%
Čistý záväzok zo stanovených zamestnaneckých pôžitkov	35 170	19 844	10 729
Inflácia	0,8%	1,8%	2,8%
Čistý záväzok zo stanovených zamestnaneckých pôžitkov	23 127	19 844	16 386

**Mondi SCP, a. s.**  
**POZNÁMKY KU KONSOLIDOVANÝM FINANČNÝM VÝKAZOM**  
**za rok končiaci sa 31. decembra 2017**

Analýza citlivosti za rok končiaci 31. decembra 2016:

	<i>Citlivosť 1</i>	<i>Hlavný predpoklad</i>	<i>Citlivosť 2</i>
Diskontná sadzba	0,0%	1,0%	2,0%
Čistý záväzok zo stanovených zamestnaneckých pôžitkov	46 470	26 183	14 273
Inflácia	0,8%	1,8%	2,8%
Čistý záväzok zo stanovených zamestnaneckých pôžitkov	28 811	26 183	23 685

*c/ Záväzok z nároku na odchodné do dôchodku*

Program dlhodobých zamestnaneckých pôžitkov je program Skupiny so stanovenými požitkami, podľa ktorého majú zamestnanci nárok na jednorazový príspevok pri odchode do starobného alebo invalidného dôchodku vo výške určitého percenta priemernej ročnej mzdy v spoločnosti, v závislosti od stanovených podmienok. K 31. decembru 2017 sa tento program vzťahoval na všetkých zamestnancov skupiny. K tomuto dátumu bol program tzv. nekrytý finančnými zdrojmi, teda bez osobitne určených aktív slúžiacich na krytie záväzkov, ktoré z neho vyplývajú.

Pohyby záväzkov pri odchode do dôchodku počas roka :

<i>V tis. €</i>	<i>31. december 2017</i>	<i>31. december 2016</i>
K 1. januáru	22 248	947
Prírastok z akvizície	-	18 626
Náklady na minulú službu	341	-
Náklady na súčasnú službu	850	659
Nákladové úroky	310	350
(Zisky) / straty z poistno-matematických úprav	(1 406)	2 398
Vyplatené plnenia	(1 088)	(732)
<b>K 31. decembru</b>	<b>21 255</b>	<b>22 248</b>

Sumy vykázané vo výkaze ziskov a strát :

<i>V tis. €</i>	<i>31. december 2017</i>	<i>31. december 2016</i>
Náklady na minulú službu	341	-
Náklady na súčasnú službu	850	659
Nákladové úroky	310	350
<b>Celkom</b>	<b>1 501</b>	<b>1 009</b>

Kľúčové poistno-matematické predpoklady:

<i>Kľúčové poistno-matematické predpoklady</i>	<i>K 31. decembru 2017</i>	<i>K 31. decembru 2016</i>
Reálna diskontná sadzba p. a.	1,6 %	1,0 %
Fluktuácia zamestnancov p. a.	1,0 % - 3,1%	1,0 % - 3,1%
Vek odchodu do dôchodku, muži/ženy	62 – 63 / 58 - 60	62 – 63 / 58 - 60
Tabuľka úmrtnosti a invalidity	Pagler & Pagler	Pagler & Pagler
Očakávaný nárast miezd	2,5%	2,5 %

**Mondi SCP, a. s.**  
**POZNÁMKY KU KONSOLIDOVANÝM FINANČNÝM VÝKAZOM**  
**za rok končiaci sa 31. decembra 2017**

Analýza citlivosti za rok končiaci 31.12.2017:

	<i>Citlivosť 1</i>	<i>Hlavný predpoklad</i>	<i>Citlivosť 2</i>
Diskontná sadzba	0,6%	1,6%	2,6%
Čistý záväzok zo stanovených zamestnaneckých pôžitkov	23 889	21 255	19 023
Inflácia	0,8%	1,8%	2,8%
Čistý záväzok zo stanovených zamestnaneckých pôžitkov	18 889	21 255	23 988

Analýza citlivosti za rok končiaci 31.12.2016:

	<i>Citlivosť 1</i>	<i>Hlavný predpoklad</i>	<i>Citlivosť 2</i>
Diskontná sadzba	0,0%	1,0%	2,0%
Čistý záväzok zo stanovených zamestnaneckých pôžitkov	25 140	22 248	19 800
Inflácia	0,8%	1,8%	2,8%
Čistý záväzok zo stanovených zamestnaneckých pôžitkov	19 824	22 248	25 045

*d/ Záväzok z ostatných dlhodobých zamestnaneckých pôžitkov*

Skupina má povinnosť vyplácať pravidelnú odmenu pri pracovnom jubileu.

Pohyby záväzku z ostatných dlhodobých zamestnaneckých pôžitkov:

**V tis. €**

K 1. januáru 2017	8 006
Náklady súčasnej služby	956
Nákladové úroky	77
Vyplatené plnenia	(504)
(Zisky) / straty vyplývajúce zo skutočného vývoja	(152)
(Zisky) / straty vyplývajúce z finančných predpokladov	(374)
<b>K 31. decembru 2017</b>	<b>8 009</b>

Kľúčové poistno-matematické predpoklady sú rovnaké ako pri záväzkoch pri odchode do dôchodku.

Analýza citlivosti za roky končiaci 31. decembra 2017 a 31. decembra 2016 ukazuje že zmena +/- 1% diskontnej sadzby a inflácie nemajú významný vplyv na hodnotu čistého záväzku zo stanovených zamestnaneckých pôžitkov.

## 24. KRÁTKODOBÉ PÔŽIČKY

<i>V tis. €</i>	<i>Pozn.</i>	<i>31. december 2017</i>	<i>31. december 2016</i>
Ostatné pôžičky od spriaznených strán	29	42 566	35 294
<b>Celkom</b>		<b>42 566</b>	<b>35 294</b>

**Mondi SCP, a. s.**  
**POZNÁMKY KU KONSOLIDOVANÝM FINANČNÝM VÝKAZOM**  
**za rok končiaci sa 31. decembra 2017**

Splatnosť krátkodobých pôžičiek je do 12 mesiacov.

Pohyby úverov a pôžičiek od spriaznených osôb:

<i>V tis. €</i>	<i>2017</i>
K 1. januáru	35,294
Nákladové úroky	1,054
Zaplatené úroky	(1,054)
Splátky úverov	(555)
Príjmy z úverov	7,827
<b>K 31. decembru</b>	<b>42,566</b>

Skupina nečerpala žiadne krátkodobé, ani dlhodobé bankové úvery v roku 2017. K 31. decembru 2017 a k 31. decembru 2016 skupina má načerpaný prevádzkový úver v rámci skupiny Mondi voči Mondi Finance plc., Londýn.

## 25. ODLOŽENÁ DAŇOVÁ POHLĎÁVKA A ZÁVÄZOK

V nasledujúcom prehľade sa uvádzajú najvýznamnejšie odložené daňové záväzky a pohľadávky skupiny a ich pohyby počas bežného účtovného obdobia.

<i>Odložená daňová pohľadávka</i>	<i>Rozdiel v zostatkových hodnotách dlhodobého majetku</i>	<i>Ostatné dočasné rozdiely</i>	<i>Daňová strata</i>	<i>Celkom</i>
K 1. januáru 2017	(5 437)	7 416	-	1 979
Prírastok z akvizície	(1)	15	-	14
Zaučtované do výkazu ziskov a strát	(26)	57	4	35
Zaučtované do vlastného imania	-	(25)	-	(25)
Reklasifikácia	5 330	(6 946)	-	(1 616)
<b>K 31. decembru 2017</b>	<b>(134)</b>	<b>517</b>	<b>4</b>	<b>387</b>

<i>Odložený daňový záväzok</i>	<i>Rozdiel v zostatkových hodnotách dlhodobého majetku</i>	<i>Ostatné dočasné rozdiely</i>	<i>Daňová strata</i>	<i>Celkom</i>
K 1. januáru 2017	42 225	(4 787)	-	37 438
Zaučtované do výkazu ziskov a strát	(864)	(568)	-	(1 432)
Zaučtované do vlastného imania	-	2 326	-	2 326
Reklasifikácia	5 330	(6 946)	-	(1 616)
<b>K 31. decembru 2017</b>	<b>46 691</b>	<b>(9 975)</b>	<b>-</b>	<b>36 716</b>



**Mondi SCP, a. s.**  
**POZNÁMKY KU KONSOLIDOVANÝM FINANČNÝM VÝKAZOM**  
**za rok končiaci sa 31. decembra 2017**

Odložené daňové pohľadávky podľa vekovej štruktúry :

<i>V tis. €</i>	<i>31. december 2017</i>	<i>31. december 2016</i>
- splatné nad 12 mesiacov	387	1 979
- splatné do 12 mesiacov	-	-
<b>Celkom</b>	<b>387</b>	<b>1 979</b>

Odložené daňové záväzky podľa vekovej štruktúry :

<i>V tis. €</i>	<i>31. december 2017</i>	<i>31. december 2016</i>
- splatné nad 12 mesiacov	34 306	35 252
- splatné do 12 mesiacov	2 410	2 186
<b>Celkom</b>	<b>36 716</b>	<b>37 438</b>

## 26. REZERVY

Pohyby dlhobohkej časti rezervy na rekultiváciu skládky:

<i>V tis. €</i>	<i>2017</i>	<i>2016</i>
K 1. januáru	1 414	1 315
Prírastky	930	99
Použitie	(11)	-
Presuny a reklasifikácia	(430)	-
<b>K 31. decembru</b>	<b>1 903</b>	<b>1 414</b>

Prírastok rezervy na rekultiváciu skládky predstavuje tvorba rezervy na novú etapu skládky odpadov vo výške 818 tis. Eur a zaúčtovanie úrokov na úpravu hodnoty rezervy na čistú súčasnú hodnotu k 31. decembru 2017 vo výške 112 tis. Eur.

Environmentálna rezerva sa vytvára na rekultiváciu skládok odpadu v zmysle platnej environmentálnej legislatívy v Slovenskej republike.

Skupina vlastní a prevádzkuje tri etapy skládky odpadu, u ktorých má zákonnú povinnosť ich rekultivovať po naplnení ich kapacity. Skupina vytvára túto rezervu na základe očakávaných budúcich platieb vychádzajúcich z predpokladaného dátumu uzatvorenia týchto skládok.

Zostatok rezervy na prvú etapu skládky je 61 tis. Eur, táto bola uzavretá, čerpá sa na sanáciu nákladov spojených s jej monitorovaním. Druhá etapa skládky, na ktorú je vytvorená rezerva vo výške 1 450 tis. Eur, sa plánuje uzavrieť do konca roka 2017 a s rekultiváciou sa má začať v roku 2018. Pri jej kalkulácii sa použila diskontná sadzba 8% a priemerná ročná inflácia 4,4%. Tretia etapa skládky, na ktorú je vytvorená rezerva vo výške 822 tis. Eur, sa plánuje uzavrieť do konca roka 2025. Pri jej kalkulácii sa použila diskontná sadzba 6,97% a priemerná ročná inflácia 1,4%.

**Mondi SCP, a. s.**  
**POZNÁMKY KU KONSOLIDOVANÝM FINANČNÝM VÝKAZOM**  
**za rok končiaci sa 31. decembra 2017**

Pohyby krátkodobej časti rezervy na rekultiváciu skládky a ostatných krátkodobých rezerv:

<i>V tis. €</i>	<i>Rezerva na rekultiváciu skládky</i>	<i>Rezerva na reštrukturalizáciu</i>	<i>Rezerva na nevýhodné zmluvy</i>	<i>Spolu Krátkodobé rezervy</i>
K 1. januáru 2017	-	21	1 151	1 172
Tvorba	-	-	1 624	1 624
Použitie	-	(21)	(1 151)	(1 172)
Presuny a reklasifikácia	430	-	-	430
<b>K 31. decembru 2017</b>	<b>430</b>	<b>-</b>	<b>1 624</b>	<b>2 054</b>

<i>V tis. €</i>	<i>Rezerva na rekultiváciu skládky</i>	<i>Rezerva na reštrukturalizáciu</i>	<i>Rezerva na nevýhodné zmluvy</i>	<i>Spolu Krátkodobé rezervy</i>
K 1. januáru 2016	-	-	-	-
Tvorba	-	119	1 667	1 786
Použitie	-	(98)	(516)	(614)
Presuny a reklasifikácia	-	-	-	-
<b>K 31. decembru 2016</b>	<b>-</b>	<b>21</b>	<b>1 151</b>	<b>1 172</b>

**27. ZÁVÄZKY Z OBCHODNÉHO STYKU A OSTATNÉ ZÁVÄZKY**

<i>V tis. €</i>	<i>31. december 2017</i>	<i>31. december 2016</i>
Záväzky z obchodného styku	111 019	113 997
Záväzky z obchodného styku investičného charakteru	7 188	3 021
Ostatné záväzky	15 238	16 841
<b>Celkom</b>	<b>133 445</b>	<b>133 859</b>

Rozdelenie záväzkov z obchodného styku podľa splatnosti:

<i>Položka</i>	<i>do lehoty</i>	<i>zádržné</i>	<i>Splatnosť</i>		<i>Spolu</i>
			<i>do 365 dní po lehote</i>	<i>nad 365 dní po lehote</i>	
<b>K 31. decembru 2017</b>					
Záväzky z obchodného styku (vrátane investičného charakteru)	102 066	973	15 090	78	118 207
<b>K 31. decembru 2016</b>					
Záväzky z obchodného styku (vrátane investičného charakteru)	102 446	473	13 890	209	117 018

**Mondi SCP, a. s.**  
**POZNÁMKY KU KONSOLIDOVANÝM FINANČNÝM VÝKAZOM**  
**za rok končiaci sa 31. decembra 2017**

Ostatné krátkodobé záväzky sa skladajú z nasledujúcich položiek:

<i>V tis. €</i>	<b>31. december 2017</b>	<b>31. december 2016</b>
Záväzky voči zamestnancom, zo sociálneho zabezpečenia a ostatných daní	10 970	10 647
Dohadné položky	1 671	1 318
Sociálny fond	614	648
Iné	1 983	4 228
<b>Celkom</b>	<b>15 238</b>	<b>16 841</b>

Evidované záväzky skupiny nemajú veriteľia zabezpečené záložným právom.

Ostatné dlhodobé záväzky pozostávajú z nasledujúcich položiek:

<i>V tis. €</i>	<b>31. december 2017</b>	<b>31. december 2016</b>
Záväzok spojený s obstaraním finančných investícií	35 130	40 545
Iné	1 123	1 708
<b>Celkom</b>	<b>36 253</b>	<b>42 253</b>

Pokles u ostatných dlhodobých záväzkov predstavuje predovšetkým dlhodobá časť záväzku z nákupu dcérskych spoločností voči spoločnosti Mondi AG. Záväzok bol stanovený na základe očakávaných EBITDA obstaraných dcérskych spoločností po dobu nasledujúcich šiestich rokov prevyšujúcich dohodnutú výšku EBITDA po zohľadnení výplaty dividend a upravený na súčasnú hodnotu. Výška záväzku je závislá od očakávaných výsledkov hospodárenia obstaraných dcérskych spoločností.

Pohyby dlhodobých záväzkov spojených s obstarávaním finančných investícií:

<i>V tis. €</i>	<b>2017</b>	<b>2016</b>
K 1. januáru	40 545	-
Prvotné vykázanie	-	40 545
Splátky	(1 525)	-
Nákladové úroky súvisiace so záväzkom spojeným s obstarávaním finančných investícií	601	-
Výnos z precenenia finančného záväzku FVTPL	(4 491)	-
<b>K 31. decembru</b>	<b>35 130</b>	<b>40 545</b>

Analýza citlivosti za rok končiaci 31. decembra 2017:

	<i>Citlivosť 1</i>	<i>Hlavný predpoklad</i>	<i>Citlivosť 2</i>
Diskontná sadzba	0.5%	1.5%	2.5%
Záväzok spojený s obstarávaním finančných investícií	36 470	35 130	33 860
EBITDA a Súhrnný zisk za účtovné obdobie	-10%	nepoužiteľné	+10%
Záväzok spojený s obstarávaním finančných investícií	24 560	35 130	42 490

**Mondi SCP, a. s.**  
**POZNÁMKY KU KONSOLIDOVANÝM FINANČNÝM VÝKAZOM**  
**za rok končiaci sa 31. decembra 2017**

Analýza citlivosti za rok končiaci 31. decembra 2016:

	<i>Citlivosť 1</i>	<i>Hlavný predpoklad</i>	<i>Citlivosť 2</i>
Diskontná sadzba	0.5%	1.5%	2.5%
Závazok spojený s obstarávaním finančných investícií	45 640	44 330	43 090
EBITDA a Súhrnný zisk za účtovné obdobie	-10%	nepoužiteľné	+10%
Závazok spojený s obstarávaním finančných investícií	29 850	44 330	58 690

## 28. RIADENIE KAPITÁLOVÉHO RIZIKA

Skupina riadi svoj kapitál s cieľom zabezpečiť schopnosť nepretržite pokračovať v činnosti ako zdravo fungujúci podnik pri maximalizácii návratnosti pre akcionárov pomocou optimalizácie pomeru medzi cudzími a vlastnými zdrojmi.

Ku koncu roka bol takýto ukazovateľ úverovej zaťaženia:

<i>V tis. €</i>	<i>31. december 2017</i>	<i>31. december 2016</i>
Dlh (i)	(42 566)	(35 294)
Peniaze a peňažné ekvivalenty a Aktíva z cash pooling v rámci skupiny Mondi	145 481	106 029
Čistý dlh	(102 915)	(70 735)
Vlastné imanie	536 892	500 250
<b>Pomer čistého dlhu k vlastnému imaniu</b>	<b>(0,19)</b>	<b>(0,14)</b>

(i) Dlh sa definuje ako dlhodobé a krátkodobé úvery a pôžičky

Oddelenie treasury pravidelne preveruje kapitálovú štruktúru. Na základe previerky a súhlasu valného zhromaždenia skupina upravuje celkovú kapitálovú štruktúru pomocou výplaty dividend a čerpania úverov, resp. umorenia už existujúcich dlhov.

## 29. RIADENIE FINANČNÉHO RIZIKA

*Kategórie finančných nástrojov*

Finančný majetok:

<i>V tis. €</i>	<i>Finančné aktíva oceňované vo FVPL</i>	<i>Finančné aktíva v amortizovanej hodnote</i>
<b>2017</b>		
Finančný majetok určený na predaj	3 937	-
Úvery a pohľadávky (vrátane peňazí a peňažných ekvivalentov)	-	264 602
<b>Finančný majetok</b>	<b>3 937</b>	<b>264 602</b>
<b>2016</b>		
Finančný majetok určený na predaj	3 865	-
Úvery a pohľadávky (vrátane peňazí a peňažných ekvivalentov)	-	224 222
<b>Finančný majetok</b>	<b>3 865</b>	<b>224 222</b>

**Mondi SCP, a. s.**  
**POZNÁMKY KU KONSOLIDOVANÝM FINANČNÝM VÝKAZOM**  
**za rok končiaci sa 31. decembra 2017**

Finančné záväzky:	<i>Finančné pasíva oceňované vo FVPL</i>	<i>Finančné pasíva v amortizovanej hodnote</i>
<i>V tis. €</i>		
<b>2017</b>		
Finančné záväzky oceňované v reálnej hodnote cez hospodársky výsledok	35 281	-
Ostatné finančné záväzky	-	177 134
<b>Finančné záväzky</b>	<b>35 281</b>	<b>177 134</b>
<b>2016</b>		
Finančné záväzky oceňované v reálnej hodnote cez hospodársky výsledok	44 330	-
Ostatné finančné záväzky	-	167 076
<b>Finančné záväzky</b>	<b>44 330</b>	<b>167 076</b>

**Faktory finančného rizika**

Skupina je vystavená rôznym finančným rizikám, ktoré zahŕňajú dôsledky pohybu kurzov cudzích mien a úrokových sadzieb z úverov. Vo svojom komplexnom programe riadenia rizika sa skupina sústreďuje na nepredvídateľnosť finančných trhov a snaží sa minimalizovať možné negatívne dôsledky na finančnú situáciu skupiny. Zavedením Euro meny na Slovensku bolo kurzové riziko vo veľkej miere eliminované.

Používanie finančných derivátov sa riadi zásadami skupiny, ktoré schvaľuje predstavenstvo a ktoré obsahujú princípy riadenia kurzového rizika, rizika úrokových sadzieb, úverového rizika, ďalej princípy používania finančných a nefinančných derivátov a investovania prebytočnej likvidity. Skupina sa nezúčastňuje na obchodovaní s finančnými nástrojmi, neobchoduje s nimi, ani nepoužíva finančné deriváty na špekulatívne účely.

**Trhové riziko**

Trhové riziko zahŕňa: úrokové riziko a riziko menových kurzov

- **Úrokové riziko**

Prevádzkové výnosy a prevádzkové peňažné toky skupiny sú relatívne nezávislé od zmien úrokových sadzieb na trhu.

*Citlivosť úrokových sadzieb*

V priebehu roku 2017 spoločnosť čerpala len krátkodobé pôžičky zo spriaznených strán a bola vystavená len nevýznamnému úrokovému riziku. Z toho dôvodu nebola vykonaná žiadna analýza citlivosti. K 31. decembru 2017 skupina nemá otvorené žiadne úrokové deriváty.

- **Riziko menových kurzov**

Podiel peňažného majetku a záväzkov denominovaných v cudzej mene na celkovej výške záväzkov/majetku nie je významný a predstavuje minimálne menové riziko pre skupinu. Z toho dôvodu nebola vykonaná žiadna analýza citlivosti. Skupina zaisťuje, aby sa jej čistá angažovanosť udržiavala na akceptovateľnej úrovni kúpou alebo predajom zahraničných mien za spotové kurzy, keď treba riešiť krátkodobé výkyvy.

K 31. decembru 2017 má skupina otvorené 4 derivátové obchody na zabezpečenie menového rizika, ktoré súvisia so zabezpečením investičného kontraktu č. 073CPX2017 so spoločnosťou Noram Engineering and Constructors Ltd, Kanada. Všetky derivátové obchody sú uzatvorené prostredníctvom spoločnosti Mondi Finance plc.

**Mondi SCP, a. s.**  
**POZNÁMKY KU KONSOLIDOVANÝM FINANČNÝM VÝKAZOM**  
**za rok končiaci sa 31. decembra 2017**

Skupina tiež účtovala v priebehu roka 2017 o týchto menových derivátoch.

Dátum obchodu	Splatnosť	Predaj	Nákup	Forward sadzba
20.11.2017	5.1.2018	166 432 EUR	196 950 USD	1,1833646
2.6.2017	12.2.2018	1 550 920 EUR	1 772 550 USD	1,142902
2.6.2017	3.4.2018	343 633 EUR	393 900 USD	1,14628
2.6.2017	30.4.2018	343 133 EUR	393 900 USD	1,1479528

Pozn.: Predaj/Nákup zo strany Mondi SCP

### Úverové riziko

Manažment skupiny uplatňuje úverovú politiku, pri ktorej priebežne sleduje mieru rizika a hodnotí bonitu všetkých zákazníkov požadujúcich obchodný úver nad určitú sumu. Riziko nezinkasovania pohľadávok je kryté poisťným programom skupiny Mondi. K súvahovému dňu sa nevyskytla žiadna významná koncentrácia rizík vo finančnom majetku. Operácie s derivátmi a peňažné transakcie sa vykonávajú len prostredníctvom renomovaných finančných inštitúcií. Skupina neobmedzila výšku otvorenej pozície voči žiadnej finančnej inštitúcii.

Štruktúra zákazníkov skupiny si vyžaduje individuálny prístup k hodnoteniu úverového rizika. Pred uzatvorením zmluvného vzťahu je vykonaná analýza úverového rizika. Po zohľadnení výsledkov analýzy a ostatných aspektov vplývajúcich na rizikovosť, je zákazníkovi pridelený kreditný limit na obchodovanie, ktorý môže byť externý, poskytnutý poisťovňou, alebo interný, ktorý poskytne skupina. V prípade menších zákazníkov sú využívané zálohové platby. Používané metódy analýzy, hodnotenia a riadenia kreditného rizika sú efektívne a adekvátne eliminujú úverové riziko.

Skupina tvorí opravnú položku z dôvodu zníženia hodnoty, ktorá reprezentuje odhad strát skupiny vyplývajúcich z obchodných a ostatných pohľadávok a investícií. Skupina tvorí špecifickú opravnú položku k pohľadávkam, ktoré posudzuje individuálne a zároveň všeobecnú opravnú položku k ostatným pohľadávkam aplikovaním príslušnej percentuálnej sadzby stanovenej na základe historických údajov a štatistík platieb.

Analýza pohľadávok :

V tis. €	31. december 2017	31. december 2016
Znehodnotené pohľadávky	632	2 196
Pohľadávky v lehote splatnosti bez znehodnotenia	103 613	99 105
Pohľadávky po lehote splatnosti bez znehodnotenia	930	881
z toho do 30 dní po splatnosti	691	701
z toho nad 30 dní po splatnosti	249	180
<b>Spolu pohľadávky z obchodného styku (poznámka 19)</b>	<b>105 175</b>	<b>102 182</b>

Analýza účtov v bankách podľa ratingu :

V tis. €	31. december 2017	31. december 2016
Baa2 (Moody's)	1,157	4,845
<b>Celkom</b>	<b>1,157</b>	<b>4,845</b>

### Riziko nedostatočnej likvidity

Obozretné riadenie rizika nedostatočnej likvidity predpokladá udržiavanie dostatočného objemu peňažných prostriedkov s primeranou splatnosťou a obchodovateľných cenných papierov, dostupnosť financovania prostredníctvom primeraného objemu úverových liniek a schopnosť ukončiť otvorené trhové pozície. Skupina udržiava dostatočný objem peňažných prostriedkov a nemá žiadne otvorené trhové pozície.

Nasledujúce tabuľky znázorňujú zostatkovú dobu splatnosti nederivátových finančných záväzkov skupiny. Tabuľky boli zostavené na základe nediskontovaných peňažných tokov finančných záväzkov so zohľadnením najskorších možných termínov, keď sa od skupiny môže žiadať vyplatenie týchto záväzkov.

<i>V tis. €</i>	<i>Vážená priemerná efektívna úroková miera</i>	<i>Do 1 mesiaca</i>	<i>1-3 mesiace</i>	<i>3 mesiace – 1 rok</i>	<i>1-5 rokov</i>	<i>viac ako 5 rokov</i>	<i>Celkom</i>
<b>2017</b>							
Bezúročne	-	69 238	32 137	40 113	37 160	81	178 729
Nástroje s variabilnou úrokovou sadzbou	EONIA + 0.5%	-	-	42 566	-	-	42 566
<b>Celkom</b>		<b>69 238</b>	<b>32 137</b>	<b>82 679</b>	<b>37 160</b>	<b>81</b>	<b>221 295</b>
<b>2016</b>							
Bezúročne	-	60 697	39 940	37 849	34 534	6 052	179 072
Nástroje s variabilnou úrokovou sadzbou	EONIA + 0.5%	-	-	35 294	-	-	35 294
<b>Celkom</b>		<b>60 697</b>	<b>39 940</b>	<b>73 143</b>	<b>34 534</b>	<b>6 052</b>	<b>214 366</b>

Skupina má prístup k úverovým linkám poskytnutých spoločnosťami ECO-INVESTMENT, a. s. (18 130 tis. Eur) a Mondi Finance Plc, (18 870 tis. Eur), pričom celková nevyčerpaná suma k dátumu výkazu o finančnej situácii predstavuje 37 000 tis. Eur. Spoločnosť predpokladá, že na plnenie svojich ostatných záväzkov použije peňažné toky z prevádzkovej činnosti a výnosy zo splatného finančného majetku.

#### **b) Odhad reálnej hodnoty (fair value)**

Reálna hodnota verejne obchodovateľných derivátov a finančných nástrojov vychádza z kótovaných trhových cien ku dňu finančných výkazov.

Pri určovaní reálnej hodnoty neobchodovaných derivátov a iných finančných nástrojov využíva skupina metódy a trhové predpoklady založené na podmienkach existujúcich na trhu ku dňu finančných výkazov. Ďalšie metódy, predovšetkým očakávaná diskontovaná hodnota budúcich peňažných tokov, sa používajú na stanovenie reálnej hodnoty ostatných finančných nástrojov.

Nominálne hodnoty finančného majetku a záväzkov znížené o prípadné úpravy s dobou splatnosti kratšou ako jeden rok sa približne rovnajú svojej reálnej hodnote. Reálna hodnota finančných záväzkov je pre účely vykázania v poznámkach stanovená na základe diskontovaných budúcich zmluvných peňažných tokov pri súčasnej trhovej úrokovej sadzbe, ktorú má skupina k dispozícii pre podobné finančné nástroje.

**Mondi SCP, a. s.**  
**POZNÁMKY KU KONSOLIDOVANÝM FINANČNÝM VÝKAZOM**  
**za rok končiaci sa 31. decembra 2017**

*Hierarchia reálnych hodnôt*

Spoločnosť používa nasledovnú hierarchiu pre určenie a vykázanie reálnej hodnoty finančných nástrojov a nefinančných aktív podľa metódy ocenenia:

Úroveň 1: kótované ceny (neupravené) na aktívnych trhoch pre rovnaké aktíva a záväzky.

Úroveň 2: iné techniky, pri ktorých všetky kúpy, ktoré majú významný vplyv na reálnu hodnotu, sú pozorovateľné na trhu, či už priamo alebo nepriamo.

Úroveň 3: techniky, pri ktorých používané vstupy, ktoré majú významný vplyv na reálnu hodnotu, nie sú založené na pozorovateľných trhových údajoch.

Precenenia reálnou hodnotou k 31. decembru 2017:

<i>V tis. €</i>	<i>Úroveň 1</i>	<i>Úroveň 2</i>	<i>Úroveň 3</i>
Finančný majetok určený na predaj	3 937	-	-
<b>Finančný majetok</b>	<b>3 937</b>	-	-
Finančné záväzky oceňované v reálnej hodnote cez hospodársky výsledok	151	-	35 130
<b>Finančné záväzky</b>	<b>151</b>	-	<b>35 130</b>

Precenenia reálnou hodnotou k 31. decembru 2016:

<i>V tis. €</i>	<i>Úroveň 1</i>	<i>Úroveň 2</i>	<i>Úroveň 3</i>
Finančný majetok určený na predaj	3 865	-	-
<b>Finančný majetok</b>	<b>3 865</b>	-	-
Finančné záväzky oceňované v reálnej hodnote cez hospodársky výsledok	-	-	44 330
<b>Finančné záväzky</b>	-	-	<b>44 330</b>

*Precenenia reálnou hodnotou za použitia významných nepozorovateľných vstupov (úroveň 3)*

V poznámke 27 sú uvedené zmeny položiek úrovne 3.

### **30. TRANSAKCIE SO SPRIAZNENÝMI OSOBAMI**

#### **a) Štruktúra akcionárov**

Priamymi akcionármi spoločnosti sú spoločnosť Mondi SCP Holdings B. V., so sídlom v Maastrichte, Holandsko, ktorá má 51-percentný podiel na jej základnom imaní a spoločnosť ECO-INVESTMENT, a. s. so sídlom Náměstí Republiky 1037/3, Nové Město, 110 00 Praha 1, Česká republika,, ktorá má 49-percentný podiel na jej základnom imaní.



**Mondi SCP, a. s.**  
**POZNÁMKY KU KONSOLIDOVANÝM FINANČNÝM VÝKAZOM**  
**za rok končiaci sa 31. decembra 2017**

Transakcie spoločnosti s dcérskymi spoločnosťami, ktoré sú jej spriaznenými osobami, sa pri konsolidácii eliminovali a v týchto poznámkach sa neuvádzajú. V ďalšom texte sa uvádzajú podrobné informácie o transakciách skupiny s ostatnými spriaznenými osobami.

**b) Obchodné transakcie**

V priebehu roka Skupina v rámci skupiny uskutočnila tieto obchodné transakcie so spriaznenými osobami, ktoré nie sú členmi skupiny:

V tis. €	Rok končiaci 31. decembra 2017			
	Predaj tovaru a služieb	Nákup tovaru a služieb	Pohl'adávky	Závazky
<b>Spoločnosť</b>				
<b>Ostatné spriaznené strany</b>				
<b>Prevádzkové činnosti</b>				
Mondi Paper Sales Wien	687 950	71 818	87 422	6 271
Mondi Syktyvkar	11 404	1 512	2 672	-
SHP Harmanec, a. s.	9 244	-	1 743	-
Harmanec-Kuvert, Spol., s.r.o.	2 760	-	128	-
WOOD & PAPER a.s.	2 681	2 459	291	289
SCP-PSS, s. r. o.	1 951	3 278	330	410
Papierholz Austria GmbH	1 804	9 434	62	1 571
Mondi Swiecie	1 030	9 227	172	1 141
Mondi Finance plc	624	-	-	-
Mondi Uncoated Fine & Kraft Paper GmbH	313	6 099	68	975
Mondi AG	252	4 815	52	37 142
FK INVEST, a. s., Košice	129	641	127	53
Mondi Štětí, a. s.	61	-	45	-
Mondi Coating Zeltweg GmbH	41	-	-	1
Mondi Bags Štětí a.s.	37	-	6	-
Mondi Release Liner Austria GmbH	33	-	-	-
Mondi Limited	5	-	5	-
Mondi Plc	5	309	5	273
Mondi Frantschach GmbH	2	-	-	-
Mondi Corrugated Swiecie sp Zoo	-	3 916	-	660
ECO Invest SVK, a. s.	-	3 752	-	349
Mondi Packaging BZWP sp Zoo	-	2 512	-	401
Mondi Coating Štětí, a.s.	-	394	-	53
Mondi Bupak, s.r.o.	-	87	-	4
Dipeco AG	-	1	-	-
<b>Investičné činnosti (Pozn. 30 c)</b>				
Mondi Finance Limited	2	-	144 746	-
<b>Finančné činnosti (Pozn. 24)</b>				
Mondi Finance Limited	-	1 054	-	42 566
<b>Celkom</b>	<b>720 328</b>	<b>121 308</b>	<b>237 874</b>	<b>92 159</b>

**Mondi SCP, a. s.**  
**POZNÁMKY KU KONSOLIDOVANÝM FINANČNÝM VÝKAZOM**  
**za rok končiaci sa 31. decembra 2017**

V tis. €	Rok končiaci 31. decembra 2016			
	Predaj tovaru a služieb	Nákup tovaru a služieb	Pohľadávky	Závazky
<b>Spoločnosť</b>				
<b>Materská spoločnosť</b>				
ECO-INVESTMENT a. s.,	-	2 850	-	-
<b>Ostatné spriaznené strany</b>				
<b>Prevádzkové činnosti</b>				
Mondi Paper Sales GmbHn	632 959	61 132	88 676	11 505
Mondi Syktyvkar OJSC	8 491	5 540	3 026	803
SHP Harmanec a. s.	7 855	-	1 009	-
SCP-PSS, s. r. o.	1 917	3 085	382	450
Mondi AG	344	4 446	65	1 965
Mondi Uncoated Fine & Kraft Paper GmbH	322	6 252	75	1 029
Mondi Swiecie	59	5 267	26	617
Mondi Bags Štětí, a.s.	39	-	6	-
Mondi Štětí, a. s.	31	-	3	-
Richards Bay PM2	10	-	-	-
Mondi Innocoat GmbH	4	-	2	-
Tire Kutsan Paper	1	-	-	-
Mondi Corrugated Swiecie sp Zoo	-	3 764	-	649
Mondi Packaging BZWP sp Zoo	-	2 772	-	438
ECO-INVEST SVK a. s.,	-	864	-	365
Mondi Coating Štětí, a. s.	-	625	-	105
Mondi Grunburg GmbH	-	111	-	-
Mondi Bupak, s. r. o.	-	12	-	10
Dipeco AG	-	12	-	(12)
Mondi Frantschach GmbH	-	2	-	-
<b>Investičné činnosti (Pozn. 30 c)</b>				
Mondi Finance Limited	-	-	101 184	-
<b>Finančné činnosti (Pozn. 24)</b>				
Mondi Finance Limited	-	1 528	-	35 294
<b>Celkom</b>	<b>652 032</b>	<b>98 262</b>	<b>93 270</b>	<b>53 218</b>

Prevádzkové činnosti su predaj papiera, celulózy a papierových výrobkov, energií a poskytovanie služieb.

V roku 2017 od spoločnosti Mondi Swiecie boli kapitalizované náklady spojené s testovaním výroby papiera v súvislosti s projektom nového papierenského stroja PM19 ECO+ v hodnote 147 tis. EUR. Od spoločnosti Mondi AG boli kapitalizované náklady na projektového manažéra projektu ECO+ v hodnote 143 tis. Eur a v rámci software IT náklady v hodnote 74 tis. Eur.

Finančné činnosti sú operácie s prevádzkovým úverom v rámci skupiny. Ďalšie podrobnosti sú popísané v poznámke 24.

O obchodoch so spriaznenými osobami rozhoduje predstavenstvo. Nevyrovnané sumy nie sú zabezpečené a uhradia sa v hotovosti. Neboli poskytnuté ani prijaté žiadne záruky. V tomto účtovnom období neboli zúčtované žiadne náklady v súvislosti s nedobytnými alebo pochybnými pohľadávkami od spriaznených osôb.

**c) Aktíva z cash pooling v rámci skupiny Mondi**

K 31. decembru 2017 predstavuje suma 144 746 tis. Eur zostatok cash pooling v spoločnosti Mondi Finance Limited (k 31. decembru 2016 suma 101 184 tis. Eur).

### 31. ODMENY KLÚČOVÝM ČLENOM VEDENIA

Orgánom spoločností skupiny sa počas roka vyplatili takéto mzdy a odmeny, ktoré predstavovali krátkodobé zamestnanecké pôžitky:

<i>V tis. €</i>	<i>Rok končiaci sa 31. decembra 2017</i>	<i>Rok končiaci sa 31. decembra 2016</i>
Kľúčový členovia vedenia (Vrcholový manažment)	1 656	2 094
<b>Celkom</b>	<b>1 656</b>	<b>2 094</b>

---

### 32. PODMIENENÉ ZÁVÄZKY

#### **a) Právne spory a možné straty**

Skupina vedie aktívne i pasívne právne spory pochádzajúce z bežnej podnikateľskej činnosti. Nepredpokladá sa, že by tieto súdne spory mali individuálne alebo súhrnne významný nepriaznivý vplyv na priložené účtovné výkazy.

#### **b) Emisné kvóty**

V roku 2005 vstúpil do platnosti plán obchodovania s emisnými kvótami skleníkových plynov platný pre celú Európsku úniu spolu so zákonom o obchodovaní s emisnými kvótami, ktorý prijal slovenský parlament s cieľom implementovať smernicu EÚ na Slovensku. V zmysle tejto legislatívy je Skupina povinná odovzdať emisné kvóty slovenskému Úradu životného prostredia na kompenzovanie skutočne vyprodukovaných emisií skleníkových plynov.

Skupina sa rozhodla účtovať o pridelených emisných kvótach metódou čistého záväzku a vzhľadom na to, že spoločnosti bolo pridelené dostatočné množstvo emisných kvót na pokrytie vyprodukovaných emisií, skupina o emisných kvótach neúčtovala. Skupina mala povinnosť odovzdať emisné kvóty na pokrytie vyprodukovaných emisií. Túto povinnosť splnila odovzdaním emisných kvót za sledované obdobie roku 2016 do 30. apríla 2017. Emisné kvóty na rok 2017 (sledované obdobie) získala spoločnosť vo februári 2017.

#### **c) Bankové záruky**

UniCredit Bank, a. s. poskytla Slovenskej elektrizačnej prenosovej sústave, a. s. (SEPS, a. s.), bankové záruky v celkovej hodnote 74 168 Eur a 69 091 Eur na zabezpečenie záväzkov vyplývajúcich zo zmluvy uzatvorenej medzi Mondi SCP, a. s. a SEPS, a. s. V prípade nesplatenia dlhu by bola spoločnosť povinná plniť spoločnosti UniCredit Bank.

Deutsche bank poskytla spoločnosti Slowwood Ružomberok, a. s. bankovú záruku do sumy 12 000 000 Eur na zabezpečenie záväzkov vyplývajúcich zo zmluvy uzatvorenej medzi Mondi SCP, a. s. a Lesy Slovenskej republiky, š. p. V prípade nesplatenia dlhu by bola spoločnosť povinná plniť spoločnosti Deutsche bank.

UniCredit Bank, a. s. poskytla spoločnosti Slowwood Ružomberok, a. s. bankovú záruku do sumy 30 000 Eur na zabezpečenie záväzkov vyplývajúcich z colných konaní. V prípade nesplatenia dlhu by bola spoločnosť povinná plniť spoločnosti UniCredit Bank.

#### **d) Investičné výdavky**

Hodnota otvorených investičných zmlúv k 31. decembru 2017 činí hodnotu 23 401 tis. Eur (2016: EUR 0) .

**e) Závazky z operatívneho leasingu**

Skupina má uzavreté zmluvy o operatívnom leasingu na dobu určitú týkajúcu sa operatívneho leasingu automobilov, vysokozdvížných vozíkov a testovacích tlačiarňí. Zmluvy týkajúce sa prenájmu pozemkov a nebytových zariadení sú uzavreté na dobu určitú aj neurčitú.

Budúce minimálne splátky z nevy povedateľného operatívneho leasingu sú nasledovné :

<b>V tis. €</b>	<b>31. december 2017</b>	<b>31. december 2016</b>
Do jedného roka	823	1 488
Jeden až päť rokov	1 920	371
Viac ako päť rokov	-	708
<b>Celkom</b>	<b>2 743</b>	<b>2 566</b>

**33. UDALOSTI PO SÚVAHOVOM DNI**

Po 31. decembri 2017 nenastali žiadne významné skutočnosti, ktoré by mali vplyv na aktíva a pasíva Skupiny vykázané v tejto účtovnej závierke.

**Zostavené dňa:**

6. marca 2018

**Podpisový záznam osoby zodpovednej za vedenie účtovníctva:**




LUCIA SCHOLTZ

**Podpisový záznam osoby zodpovednej za zostavenie účtovnej závierky:**



PHILIPP SUPPAN


**Podpisový záznam člena štatutárneho orgánu účtovnej jednotky alebo fyzickej osoby, ktorá je účtovnou jednotkou:**



MILOSLAV ĽURILLA BERNHARD PESCHE


**Schválené dňa:**

14.3.2018



Mondi SCP, a.s.  
VÝROČNÁ SPRÁVA 2017





Viac než **137-** ročná tradícia výroby papiera v Ružomberku

Sme Mondi.  
IN TOUCH EVERY DAY.

## Mondi SCP

Spoločnosť patrí do obchodnej divízie nenatieraných bezdrevných papierov Uncoated Fine Paper.

Je súčasťou medzinárodnej Skupiny Mondi, ktorá je globálny líder v oblasti výroby obalov a papiera, ktorý zamestnáva približne 26 000 ľudí vo viac ako 30 krajinách. Jej kľúčové závody sa nachádzajú v strednej Európe, Rusku, Severnej Amerike a Južnej Afrike. Mondi vlastní 51%.



Zvyšných 49 % vlastní investičný holding ECO-INVESTMENT, ktorého podnikateľské aktivity zahŕňajú investície do papierenského a celulózového priemyslu, výroby obalov, potravinárskeho, strojárskeho priemyslu, nehnuteľností a služieb.



## Ö Nás

Mondi SCP je najväčším spracovateľom dreva a najväčším výrobcom buničiny a papiera na Slovensku. Sme najväčším súkromným zamestnávateľom v regióne a denne dávame vysokú pridanú hodnotu našej domácej obnoviteľnej surovine – drevu, ktoré pochádza z dobre obhospodarovateľných lesov s certifikátmi FSC a PEFC alebo z kontrolovaných zdrojov.

Umiestnenie v strede Európy nám umožňuje stabilne dodávať výrobky pre zákazníkov načas a v požadovanej kvalite. Exportujeme do zahraničia takmer 95% našej produkcie, a tak sú milióny ľudí na celom svete v kontakte s našimi produktmi každý deň.

Naša spoločnosť pravidelne investuje do najlepších dostupných technológií a aby sme eliminovali náš dopad na životné prostredie, kombinuje dlhodobé investície s dobrým environmentálnym riadením a proaktívnym zapájaním sa do aktivít komunit. Silnou podporou regiónu poskytujeme podporu pre trvalú a viditeľnú zmenu k lepšiemu tam, kde pôsobíme. Rôzne ocenenia - od ocenenia za najlepšieho zamestnávateľa, cez ceny udeľované za oblasť životného prostredia, efektivity, či riadenia dodávateľského reťazca – demonštrujú kvalitu výrobných procesov a finálnych produktov.

Spoločnosť Mondi SCP má jasnú víziu a všetky jej aktivity sú smerované k modelu zodpovedného rastu s cieľom dlhodobej tvorby hodnôt pre všetky zainteresované strany.

Rozviňte svoj/náš skutočný potenciál.  
Každý deň.

## Budúci rozvoj závodu

Nový papierenský stroj na výrobu kartónového papiera

Ešte v roku 2015 ohlásila Skupina Mondi, že predstavenstvo odsúhlasilo investíciu vo výške 310 mil. EUR do nového stroja na výrobu kartónového papiera s ročnou kapacitou 300 000 ton vo svojom závode v Ružomberku a do súvisiacej modernizácie celulózy, pričom táto investícia podliehala získaniu daňových stimulov od Európskej komisie a získaniu potrebných povolení.

V júli 2017 schválila Európska komisia pre Mondi SCP investičnú pomoc vo výške 49 mil. EUR, čo je pozitívnu správou pre závod a región, pretože popri najmodernejšej technológii, ktorá zabezpečí šetrnú výrobu, bude mať investičný projekt pozitívny dopad aj na hospodársky rozvoj regiónu. Podporí miestnu ekonomiku a dôjde k vytvoreniu približne 100 nových pracovných miest. Okrem toho bude do realizácie projektu zapojených aj množstvo dodávateľov. Nový papierenský stroj umožní Mondi SCP diverzifikovať svoje portfólio a výrazne posilniť svoju pozíciu na trhu. Vytvorí sa tak skvelé podmienky pre stabilitu a ďalší rozvoj závodu a viac ako 137-ročnej tradície výroby papiera v meste.



Realizácia projektu stále podlieha získaniu všetkých príslušných povolení, o ktoré spoločnosť Mondi SCP požiadala.



## Naši zamestnanci sú kľúčom k nášmu úspechu

V súčasnosti zamestnávame vyše 1000 zamestnancov a ďalších niekoľko tisíc externe – v rámci dodávateľského reťazca.

Za úspechmi Mondi SCP stoja kvalitní a pracovití ľudia, ktorých si vážime a sme na nich právom hrdí. Pre ľudí v regióne sme atraktívny zamestnávateľ a kvalifikovaní ľudia majú záujem u nás pracovať. Musíme sa pochváliť, že naši experti na výrobu celulózy a papiera chodia dokonca školiť kolegov do iných závodov skupiny Mondi po celom svete.

Vážime si ich prácu, a preto sme pre nich a ich rodiny pripravili bohatý balíček zamestnaneckých výhod týkajúcich sa zdravia, kultúry a športu. Samozrejmosťou je neustále vzdelávanie našich zamestnancov, ako aj



oceňovanie a odmeňovanie za vynikajúce výkony v práci. Pre deti našich zamestnancov pravidelne organizujeme rôzne aktivity – napr. detský letný tábor, Deň detí, či Mikulášske posedenie.

Zameriavame sa takisto aj na neustále vzdelávanie našich zamestnancov. V roku 2017 sme zrealizovali celkovo viac ako 18 000 hodín školení.

Oblasti, na ktoré sa zameriavame najviac, sú:

- Školenia pre lídrov – napr. 7 návykov úspešných ľudí, Kompas 5.0, Koučing
- Profesionálne tréningy – napr. vzdelávanie papierárov a celulózarov, školenia o bezpečnosti, vzdelávanie o neustálom zlepšovaní, AMS tréning
- Tréningy zo zákona – napr. práca vo výške, obsluha zdvíhacích zariadení, vodič motorového vozíka atď.

## Spolupráca s polytechnickou školou a univerzitami na Slovensku

Na začiatku školského roka 2017/2018 privítali zástupcovia Mondí SCP spolu až 29 tretiaakov a štvrtákov z odborov mechanik elektrotechnik a mechanik strojov a zariadení zo Strednej odbornej školy polytechnickej v Ružomberku. Žiaci budú mať možnosť nadobudnúť praktické zručnosti priamo vo výrobe pod vedením skúsených pracovníkov z Mondí SCP.

Motiváciou pre žiakov bude určite aj odmena za odpracované hodiny, ako aj ďalšie zamestnanecké výhody, či možnosť pokračovať v práci aj počas leta v rámci Letnej práce študentov.

Okrem tejto školy pomáhame aj žiakom z rôznych vysokých škôl v rámci celého Slovenska s písaním bakalárskych a diplomových prác na rôzne odborné, technické, či ekologické témy, takisto môžu u nás popri štúdiu absolvovať povinnú školskú prax.



Trvalo udržateľní.  
Každý deň.

## Mondi SCP a životné prostredie

Mondi SCP považuje oblasť životného prostredia za jednu z najdôležitejších vo svojich procesoch. Tie sú riadené integrovaným systémom manažérstva (ISM) pozostávajúceho zo systémov kvality, životného prostredia a bezpečnosti pri práci. Naša spoločnosť každoročne obhajuje certifikáty ISO 9001, 14001 a 18001, ale aj certifikáty FSC/PEFC.

Za posledné roky prijala spoločnosť Mondi SCP niekoľko opatrení vedúcich k zníženiu dopadu výroby na životné prostredie na minimum. Neustále investujeme do najmodernejších technológií (tzv. BAT technológií), sme energeticky sebestační a produkujeme zelenú energiu. Podarilo sa nám výrazne znížiť emisie a kvalita vody dosahuje vynikajúce parametre.

Medzi posledné investície v Mondi SCP patrí regeneračný kotol RK3, ktorý sa definitívne dostal do trvalej prevádzky v roku 2016. Ďalej sa zrealizovala pec na náhradné spaľovanie NCG plynov a do skúšobnej prevádzky sa uviedla práčka plynov na SČOV. Dlhodobou nízke hodnoty vypúšťaných emisií do ovzdušia, resp. ich pozitívny trend sú odrazom zlepšenej kvality ovzdušia v Ružomberku v porovnaní s predchádzajúcim obdobím.

Nezabúdame na región, v ktorom pôsobíme. Pravidelne podporujeme rôzne environmentálne projekty v rámci programu "Mondi SCP, náš najlepší sused". Od roku 2011 pravidelne podporujeme sumou 50 000 EUR projekty zamerané na životné prostredie v regióne dolného Liptova. Svoje projekty môžu predkladať komunity, školy, občianske a mimovládne organizácie a organizácie dolného Liptova.

Každý rok podporujeme aj environmentálne projekty našich zamestnancov. Každoročne zaevidujeme veľké množstvo predložených projektov, z ktorých vždy vylosujeme 30, ktoré sú podporené sumou 500 EUR. Preto sú to aj naši zamestnanci, ktorí majú príležitosť aktívne sa podieľať na aktivitách a skrášľovať svoje okolie.

Mondi SCP každoročne organizuje dva environmentálne dni pre zástupcov mesta a okolitých obcí, zástupcov orgánov štátnej správy, neziskových organizácií a združení, ako aj pre lokálne médiá, čo vytvára skvelý priestor na otvorenú diskusiu na rôzne environmentálne témy. A takisto organizujeme ekologické dni pre našich zamestnancov, prostredníctvom ktorých sa pokúšame zlepšiť kvalitu životného prostredia regiónu, v ktorom žijeme.



# Mondi SCP a región

Životné prostredie je len jednou z oblastí, v ktorých sa Mondi SCP angažuje.

Na základe Memoranda o spolupráci, ktoré pravidelne podpisujeme s mestom Ružomberok, putuje naša podpora aj do rôznych iných oblastí ako:

- šport a zdravý spôsob života
- voľno-časové aktivity obyvateľov
- podpora hodnôt rodiny, školstva a vzdelávania
- ďalšie projekty zamerané na dlhodobý rozvoj mesta Ružomberok



## Deň otvorených dverí v Mondi SCP

Na konci júna 2017 pripravila spoločnosť Mondi SCP pre svojich zamestnancov a predovšetkým pre obyvateľov regiónu bohatý trojdňový program.

Začalo sa už v piatok s podujatím Deň zmeny. Je to aktivita v rámci Skupiny Mondi, kedy všetky závody Mondi vo svete venujú jeden celý deň tomu, ako spoločne dosiahnuť cieľ nulovej úrazovosti. Je to deň zameraný na to, čo môže každý zo zamestnancov urobiť, aby zlepšil kolektívnu bezpečnosť, zdravie a životné prostredie.

V sobotu privítalo Mondi SCP viac ako 2500 návštevníkov, ktorí si mohli užiť celodenný program oživený množstvom atrakcií pre mladšie i staršie ročníky. Popri mnohých aktivitách, ako napríklad ručná výroba papiera, tvorivé dielne pre deti, policajné a hasičské ukážky, súťaže s futbalistami, či fotobúdka, kde sa mohol každý na pamiatku odfotiť, bola najväčšou atrakciou pre návštevníkov určite možnosť ísť sa pozrieť priamo do závodu. Sobotňajší program zavŕšila vernisáž výstavy s názvom „Papier nielen každodenný“, ktorú náš závod pripravil spolu s Katedrou výtvarnej výchovy Pedagogickej fakulty Katolíckej univerzity v Ružomberku.

Deň otvorených dverí ukončil v nedeľu ráno 1. ročník behu s názvom City run Mondi SCP, ktorý spoločnosť zorganizovala pre deti a dospelých spolu s mestom a ďalšími partnermi.



Zameraní na výkon.  
Každý deň.

## Kľúčové ukazovatele skupiny Mondi SCP

Spoločnosť Mondi SCP pripravuje individuálnu aj konsolidovanú účtovnú uzávierku v súlade s medzinárodnými štandardami pre finančné výkazníctvo (IFRS) tak, ako boli schválené EU.

### VÝVOJ VÝROBY CELULÓZY A PAPIERA

v tis. ton	2017	2016
Celulóza	599	594
Papier	930	904

Prevádzkový hospodársky výsledok bol o 15% nižší ako v roku 2016. Tento pokles bol spôsobený vyššími nákladmi za drevnú hmotu, vyššími nákladmi za energie hlavne v dôsledku nárastu cien za elektrinu a plyn, vyššími personálnymi nákladmi a nákladmi na údržbu.

Produkcia celulózy za spomínaný rok dosiahla hranicu 599 tisíc ton, čo je približne rovnaká úroveň ako v roku 2016.

Historicky najvyšší objem dosiahla aj produkcia papiera, ktorá dosiahla úroveň 930 tisíc ton, čo predstavuje nárast o 3% oproti predchádzajúcemu roku. Hlavným faktorom zvýšenej výroby papiera a celulózy bola akvizícia Mondi Neusiedler v roku 2016 (Neusiedler sa reportuje za 9 mesiacov v roku 2016).

Vývoj predajných cien bol ovplyvnený rastúcim dopytom po papieri, ale taktiež aj tlakom na znižovanie nákladovosti pri rastúcich cenách surovín.

Výbornú nákladovú pozíciu, ktorá umožnila skupine profitovať z uzatvorených výrobných kapacít na stále klesajúcom trhu, možno považovať za úspech a potvrdenie silnej pozície spoločnosti na trhu s papierom.

Cieľom spoločnosti je aj naďalej prinášať kvalitné výrobky s nízkou nákladovou štruktúrou, pracovať s inovatívnymi ľuďmi v bezpečnom prostredí. Mondi SCP nemá vlastné centrum pre výskum a vývoj. Tento je riadený Mondi skupinou.

Mondi SCP nenadobudlo vlastné akcie, dočasné listy, obchodné podiely a akcie, dočasné listy a obchodné podiely materskej účtovnej jednotky.



Hlavné riziko, ktoré Mondi SCP identifikovala, je klesajúci trh po kancelárskom papieri. Ďalším rizikom sú rastúce náklady v hlavných materiálových vstupoch ako je drevo a nedostatok kvalifikovanej pracovnej sily na Slovensku.

Prognóza vývoja do budúcnosti je skôr pozitívna. Mondi SCP plánuje investovať do papierenského stroja na výrobu recyklovaného kartónového papiera v objeme 300 000 ton ročne. Touto investíciou sa vytvorí okolo 100 nových pracovných pozícií.

ZÁKLADNÉ FINANČNÉ UKAZOVATELE (IFRS)	Mondi SCP		Mondi SCP skupina	
	2017	2016	2017	2016*
v tis. EUR				
Tržby z predaja výrobkov a služieb a ostatné výnosy	516 718	523 337	807 350	763 542
Čistý zisk	72 267	84 204	69 588	89 949
<b>Aktíva celkom</b>	<b>716 497</b>	<b>684 117</b>	<b>837 643</b>	<b>804 904</b>
Neobežný majetok	472 685	483 658	494 437	505 910
Obežný majetok	243 812	200 459	343 206	298 994
<b>Pasíva celkom</b>	<b>716 497</b>	<b>684 117</b>	<b>837 643</b>	<b>804 904</b>
Závazky celkom	170 951	170 841	300 751	304 654
Vlastné imanie	545 546	513 276	536 892	500 250
Priemerný počet zamestnancov	1 042	1 001	1 808	1 745

\* Mondi Neusiedler GmbH a Ybbstaler Zellstoff GmbH údaje započítané od 04/2016

V roku 2017 skupina Mondi SCP obstarala podiel v spoločnosti Sloppaper Recycling s.r.o. Táto akvizícia ovplyvnila finančné ukazovatele skupiny v roku 2017.

Nárast hodnoty neobežného majetku bol spôsobený predovšetkým z dôvodu kumulovaných oprávok, ktoré boli vyššie ako výdavky na obstaranie dlhodobého majetku. Dopad akvizície Sloppaper recycling s.r.o. bol nemateriálny.

Nárast obežného majetku bol spôsobený kumuláciou peňažných prostriedkov v dôsledku rekordnej tvorby voľných peňažných prostriedkov v roku 2017. Zaznamenali sme a aj nárast v zásobách.

Skupina Mondi SCP si počas roka 2017 riadne plnila záväzky voči všetkým svojim veriteľom.

Vlastné imanie narástlo v dôsledku dosiahnutého čistého zisku vo výške 70 mil. Eur, kým výplata dividend za rok 2016 predstavovala 40 mil. Eur. Podiel vlastného imania na celkových aktívach k 31.12.2017 dosiahol úroveň 64 %, čo podčiarkuje stabilitu a finančnú silu skupiny Mondi SCP.

Mondi SCP nevlastní organizačnú zložku v zahraničí.

O rozdelení hospodárskeho výsledku za rok 2017 rozhodne vedenie spoločnosti na riadnom valnom zhromaždení.

# Dcérske spoločnosti Mondi SCP

Dcérske spoločnosti Obaly S O L O, s. r. o., SLOWWOOD Ružomberok, a. s. a Strážna služba VLA - STA, s. r. o., Slovpaper Recycling s.r.o, majú povinnosť pripraviť samostatné účtovné závierky v súlade so slovenskými účtovnými štandardami (SAS).

Dcérske spoločnosti Mondi Neusiedler, GmbH a Ybbstaller Zellstoff, GmbH, majú povinnosť pripraviť samostatné účtovné závierky v súlade s rakúskymi účtovnými štandardami.

Rozdiely medzi IFRS a SAS resp. rakúskymi účtovnými štandardami sú pre komentáre popisujúce vývoj jednotlivých spoločností nemateriálne.

Dcérske spoločnosti skupiny Mondi SCP boli aj v roku 2017 úzko späté s materskou spoločnosťou, nakoľko podstatná časť ich produkcie a výkonov bola realizovaná práve v materskej spoločnosti. Skupina Mondi SCP tak využívala výhodu tohto spojenia k zlepšeniu výsledkov celej skupiny.

## Obaly SOLO, s.r.o.

Spoločnosť Obaly S O L O, s. r. o., je dcérskou spoločnosťou Mondi SCP, a. s., a jej hlavnou činnosťou je výroba potlačovaných a extrudovaných obalových materiálov. Aktivity spoločnosti boli vykonávané pri plnej podpore a súčinnosti s materskou spoločnosťou. Podstatná časť produkcie je realizovaná v materskej spoločnosti a spoločnosť v plnom rozsahu spĺňa bezpečnostné aj environmentálne normy vytýčené materskou spoločnosťou.

## SLOWWOOD Ružomberok, a.s.

Spoločnosť SLOWWOOD Ružomberok, a. s. je plne konsolidovanou dcérskou spoločnosťou spoločnosti Mondi SCP, a.s. Ide o najväčšiu obchodnú spoločnosť na slovenskom trhu v oblasti dreva a biomasy. Svojim klientom poskytuje profesionálne a konkurencieschopné riešenia pri zachovaní etických hodnôt a trvalej udržateľnosti rozvoja lesov, kde sa spoločnosť zameriava na zvyšovanie podielu certifikovaných surovín z trvalo udržateľného lesného hospodárstva. Všetky aktivity Spoločnosti sú vykonávané pri plnej podpore a súčinnosti s materskou spoločnosťou Mondi SCP, a.s.

Spoločnosť SLOWWOOD Ružomberok, a. s., zabezpečuje dodávky dreva na výrobu celulózy tak z domácich ako aj zahraničných trhov.

V roku 2017 spoločnosť SLOWWOOD Ružomberok, a. s. nakúpila 2,0 mil. m<sup>3</sup> drevnej hmoty, čo predstavuje mierny nárast oproti roku 2016. Takmer celý objem nakúpenej drevnej hmoty bol dodaný pre Mondi SCP, a. s., z ktorého najvyšší podiel tvorilo listnaté vlákнинové drevo.

## Mondi NEUSIEDLER GmbH

Vo februári 2016 skupina Mondi SCP obstarala 100% podiel sesterskej spoločnosti Mondi Neusiedler GmbH so sídlom v Hausmeningu, Rakúsko. Hlavným segmentom produkcie je výroba kopírovacích papierov vyššej kvality, farebné papiere určené pre tlačiarenské stroje, profesionálnu tlač.

## Ybbstaler Zellstoff GmbH

Vo februári 2016 skupina Mondi SCP obstarala 100% podiel sesterskej spoločnosti Ybbstaler Zellstoff GmbH so sídlom v Kematene, Rakúsko. Spoločnosť sa zameriava na výrobu celulózy hlavne pre sesterskú spoločnosť Mondi Neusiedler GmbH.

## Slopaper Recycling s.r.o.

V roku 2017 Mondi SCP skupina obstarala 100% podiel spoločnosti Slopaper Recycling s.r.o., so sídlom v Nových Zámkoch, Slovenská republika. Spoločnosť sa zameriava na zber a obchodovanie s recyklovaným papierom. Slopaper Recycling s.r.o má podiel v 3 spoločných podnikoch.

### Udalosti osobitého významu, ktoré nastali po skončení účtovného obdobia

Po 31. decembri 2017 a do dňa schválenia účtovnej závierky nenastali žiadne významné skutočnosti, ktoré by mali vplyv na aktíva a pasíva vykázané v účtovnej závierke skupiny.

V Ružomberku 18. marca 2018

Mondi SCP, a.s. Ružomberok  
Obaly SOLO, s.r.o.  
Slovwood Ružomberok a.s.  
Mondi NEUSIEDLER GmbH  
Ybbstaler Zellstoff GmbH  
Slopaper recycling s.r.o.

Tatranská cesta 13  
034 17 Ružomberok  
Slovenská republika

